



VIVID LIGHTING PRICE LIST 2018

108 LIGHTING



บริษัท 108 โล้ทตั้ง จำกัด (สำนักใหญ่)
68/6ม.3 ตำบลบางน้ำจืด อำเภอเมือง
จังหวัดสมุทรสาคร 74000
Tel : 081-642-1666 ,096-709-0587
Fax : 034-410-530
www.108-lighting.com

108 LIGHTING

VIVID LIGHTING

VIVID LIGHTING

สารบัญ

INDOOR LAMPS


- โคมฟลูออเรสเซนต์ T8,T5 (Fluorescent T8,T5)
- โคมดาวนไลท์ฮาโลเจน(Halogen Downlight)
- โคมดาวนไลท์ (Multiple)
- โคมดาวนไลท์หลอดประหยัดไฟฟิงฟ้ามีตัวสะท้อนแสง
- โคมดาวนไลท์ฟิงฟ้า Par 30,38,56
- โคมดาวนไลท์เมทัลฮาไลด์ฟิงฟ้า G12
- โคมฮาโลเจน Spot light/Track light
- รางไฟ 2 Wire & อุปกรณ์
- โคมผนังภายในอาคาร(Wall Lamp,Indoor)
- โคมไฟติดเพดาน (Ceiling Lamp)
- โคมไฮเบย์&อุปกรณ์(High Bay)

OUTDOOR LAMPS

- โคมผนังภายนอก (Wall Lamp, outdoor)
- โคมขั้นบันได/โคมไฟทางเดิน (Step Light)
- โคมไฟกึ่ง(Bracket light)
- โคมติดลอย ภายนอกอาคาร(Ceiling Lamp, outdoor)
- โคมหัวเสา(Bracket light, Post Top)
- โคมสนาม (Garden Light)
- โคมไฟสวน(Bollard)
- โคมสนาม (Post top)
- โคมฟลัดไลท์ (Flood light)
- โคมถนน (Street Light)
- โคมฝังพื้น (Inground)
- โคมใต้น้ำ (Underwater)
- โคมถนน&อุปกรณ์ (Street Light&Accessories)

APPENDIX

- ภาคผนวก(Appendix)



INDOOR LAMPS

โคมภายในอาคาร






108 LIGHTING

บริษัท 108 ไลท์ติ้ง จำกัด



โคมฟลูออเรสเซนต์



NO	รหัสสินค้า	รายการสินค้า	รูปสินค้า	จำนวน	ราคา
				กล่อง	ขายปลีก
โคมกล่องเหล็กขาสปริง					
1	VD118/3	กล่องเหล็กขาสปริง 1x18W (0.35 mm) (หัวโต)		12	95
2	VD136/3	กล่องเหล็กขาสปริง 1x36W (0.35 mm) (หัวโต)		12	115
โคมกล่องเหล็กขาสปริง+บัลลาสต์+สตาร์ทเตอร์ (SET)					
3	VD18	เซ็ท รุ่น BLOC 1x18W (0.35 mm) (หัวโต)		12	220
4	VD36	เซ็ท รุ่น BLOC 1x36W (0.35 mm) (หัวโต)		12	240
5	VD18	เซ็ท รุ่น CURVE 1x18W (0.35 mm) (หัวเล็ก)		12	220
6	VD36	เซ็ท รุ่น CURVE 1x36W (0.35 mm) (หัวเล็ก)		12	240
โคมกล่องเหล็กขาสปริง+หลอด+บัลลาสต์+สตาร์ทเตอร์(FULLSET)					
7	VD18/ST	เซ็ท รุ่น BLOC 1x18W (0.35 mm) (หัวโต)		6	260
8	VD36/ST	พู่ลาเซ็ท รุ่น BLOC 1x36W (0.35 mm) (หัวโต)		6	290
9	VD18/ST	พู่ลาเซ็ท รุ่น CURVE 1x18W (0.35 mm) (หัวเล็ก)		6	240
10	VD36/ST	พู่ลาเซ็ท รุ่น CURVE 1x36W (0.35 mm) (หัวเล็ก)		6	270

สินค้าขายดี



สินค้าขายดี





NO	รหัสสินค้า	รายการสินค้า	รูปสินค้า	จำนวน	ราคา
				กล่อง	ขายปลีก
รางวัลเศรษฐกร T8					
11	VD18/N	FLUONIC SET 1x18W เปลือย		30	200
12	VD36/N	FLUONIC SET 1x36W เปลือย		30	220
13	VD18/NU	FLUONIC SET 1x18W พร้อมหลอดนุโลกั้		10	240
14	VD36/NU	FLUONIC SET 1x36W พร้อมหลอดนุโลกั้		10	280
โคมตัวยู ฟาครอบพลาสติก(หิวท้ายเหล็ก) ขาปรีง					
15	VD118C/5,0/5	ฟาพลาสติก ใส, นม 1x18W		1	290
16	VD136C/5,0/5	ฟาพลาสติก ใส, นม 1x36W		1	450
17	VD218C/5,0/5	ฟาพลาสติก ใส, นม 2x18W		1	480
18	VD236C/5,0/5	ฟาพลาสติก ใส, นม 2x36W		1	750
19	VD118S/5	ฟาพลาสติก พิวสั้ม 1x18W		1	320
20	VD136S/5	ฟาพลาสติก พิวสั้ม 1x36W		1	510
21	VD218S/5	ฟาพลาสติก พิวสั้ม 2x18W		1	520
22	VD236S/5	ฟาพลาสติก พิวสั้ม 2x36W		1	800
23	VD118P/5	ฟาพลาสติก พรึสมตึก 1x18W		1	360
24	VD136P/5	ฟาพลาสติก พรึสมตึก 1x36W		1	550
25	VD218P/5	ฟาพลาสติก พรึสมตึก 2x18W		1	570
26	VD236P/5	ฟาพลาสติก พรึสมตึก 2x36W		1	830

NO	รหัสสินค้า	รายการสินค้า	รูปสินค้า	จำนวน	ราคา ขาย ปลีก
				กล่อง	
โคมเข้ามุมตัวแอล(0.4mm.) ขาบิดล็อก					
27	VD118C/5,0/5	ฝาพลาสติก ใส, มม 1x18W		1	350
28	VD136C/5,0/5	ฝาพลาสติก ใส, มม 1x36W		1	570
29	VD118S/5	ฝาพลาสติก พีวส์ 1x18W		1	360
30	VD136S/5	ฝาพลาสติก พีวส์ 1x36W		1	590
31	VD118P/5	ฝาพลาสติก พีวส์เมติก 1x18W		1	370
32	VD136P/5	ฝาพลาสติก พีวส์เมติก 1x36W		1	610
โคมกล่องเหล็กกรอบตะแกรงลวด ขาบิดล็อก 0.5 mm.					
33	VD118/5	1x18W		1	300
34	VD218/6	2x18W		1	510
35	VD136/5	1x36W		1	440
36	VD236/5	2x36W		1	720
โคมอกไก่ ขาสปริง 0.5 mm.					
37	VD118/5	1x18W		1	190
38	VD218/5	2x18W		1	270
39	VD136/5	1x36W		1	270
40	VD236/5	2x36W		1	290

NO	รหัสสินค้า	รายการสินค้า	รูปสินค้า	จำนวน	ราคา ขาย ปลีก
				กล่อง	
โคมโรงแฆนปีกขาว ขาสปริง 0.5mm.					
41	VD118W/5	1x18W		1	210
42	VD218W/5	2x18W		1	340
43	VD136W/5	1x36W		1	270
44	VD236W/5	2x36W		1	380
โคมโรงแฆนปีกสะท้อนแสง(อลูมิเนียม) ขาสปริง					
45	VD118A8/5	1x18W (0.5 mm) Reflex 87%		1	330
46	VD218A8/5	2x18W (0.5 mm) Reflex 87%		1	480
47	VD136A8/5	1x36W (0.5 mm) Reflex 87%		1	400
48	VD236A8/5	2x36W (0.5 mm) Reflex 87%		1	630
โคมก้างปลา ขาสปริง 0.5 mm.					
49	VD118/5	1x18W		1	310
50	VD218/5	2x18W		1	400
51	VD136/5	1x36W		1	440
52	VD236/5	2x36W		1	490
โคมกันฝนปีกขาว ครึ่งซึก ขาสปริง 0.5 mm.					
53	VD118/5	1x18W		1	180
54	VD136/5	1x36W		1	240
55	VDLS1183E8/4	1x18W (30 x 60cm)	 สินค้าขายดี	1	720
56	VDLS2183E8/4	2x18W (30 x 60cm)		1	760
57	VDLS2186E8/4	2x18W (60 x 60cm)		1	990
58	VDLS3186E8/4	3x18W (60 x 60cm)		1	1100
59	VDLS1363E8/4	1x36W (30 x 120cm)		1	1000
60	VDLS2363E8/4	2x36W (30 x 120cm)		1	1200
61	VDLS2366E8/4	2x36W (60 x 120cm)		1	1800
62	VDLS3366E8/4	3x36W (60 x 120cm)		1	1900

NO	รหัสสินค้า	รายการสินค้า	รูปสินค้า	จำนวน	ราคา ขาย ปลีก
				กล่อง	
โคมตะแกรงอลูมิเนียม ขาปิดล็อก รุ่น ECONOMY					
[แผงไฟ 2 in 1, ติดลอย] 0.4 mm. Al.87% สูง 9.5 cm. กระจกใสขัด					
55	VDLS1183E8/4	1x18W (30 x 60cm)	 	1	720
56	VDLS2183E8/4	2x18W (30 x 60cm)		1	760
57	VDLS2186E8/4	2x18W (60 x 60cm)		1	990
58	VDLS3186E8/4	3x18W (60 x 60cm)		1	1100
59	VDLS1363E8/4	1x36W (30 x 120cm)		1	1000
60	VDLS2363E8/4	2x36W (30 x 120cm)		1	1200
61	VDLS2366E8/4	2x36W (60 x 120cm)		1	1800
62	VDLS3366E8/4	3x36W (60 x 120cm)		1	1900
โคมหน้าพลาสติกเรียบขาปิดล็อก					
[แผงไฟ 2 in 1, ติดลอย] 0.5mm. มี แผ่น Reflect. Al.87% สูง 10 cm.					
63	VD1181C/5,0/5	1x18W (20 x 60cm) พลาสติก ใส,นม	 	1	760
64	VD2183C/5,0/5	2x18W (30 x 60cm) พลาสติก ใส,นม		1	1120
65	VD3186C/5,0/5	3x18W (60 x 60cm) พลาสติก ใส,นม		1	1400
66	VD4186C/5,0/5	4x18W (60 x 60cm) พลาสติก ใส,นม		1	1600
67	VD1361C/5,0/5	1x36W (20 x 120cm) พลาสติก ใส,นม		1	1200
68	VD2363C/5,0/5	2x36W (30 x 120cm) พลาสติก ใส,นม		1	1500
69	VD3366C/5,0/5	3x36W (60 x 120cm) พลาสติก ใส,นม		1	3000
70	VD4366C/5,0/5	4x36W (60 x 120cm) พลาสติก ใส,นม		1	3800
71	VD1181P/5	1x18W (20 x 60cm) พลาสติก พริสมติก	1	760	
72	VD2183P/5	2x18W (30 x 60cm) พลาสติก พริสมติก	1	1200	

NO	รหัสสินค้า	รายการสินค้า	รูปสินค้า	จำนวน	ราคา ขาย ปลีก
				กล่อง	
โคมหน้าพลาสติกเรียบขาบิดล๊อค					
(ผิวฝ้า 2 in 1,ติดลอย) 0.5mm. มี แผ่น Reflect. Al.87% สูง 10 cm.					
73	VD3186P/5	3x18W (60 x 60cm) พลาสติก พริสมติก		1	1400
74	VD4186P/5	4x18W (60 x 60cm) พลาสติก พริสมติก		1	1600
75	VD1361P/5	1x36W (20 x 120cm) พลาสติก พริสมติก		1	1200
76	VD2363P/5	2x36W (30 x 120cm) พลาสติก พริสมติก		1	1500
77	VD3366P/5	3x36W (60 x 120cm) พลาสติก พริสมติก		1	3000
78	VD4366P/5	4x36W (60 x 120cm) พลาสติก พริสมติก		1	3800
แป็ปห้อยโคม (ชุดซิงค์, ชุดขาว)					
79	VD05Z,W	0.5 เมตร		1	140
80	VD10Z,W	1 เมตร		1	160
81	VD15Z,W	1.50 เมตร		1	180
82	VD20Z,W	2.0 เมตร		1	200
83	VD25Z,W	2.50 เมตร		1	230
84	VD30Z,W	3.0 เมตร		1	270
85	VD40Z,W	4.0 เมตร		1	310
86		เฉพาะอะไหล่แป็ป+ไส้จ๊ว+ฟากรอบ		1	120
87		เฉพาะเว่นตา		1	50
88		เฉพาะไส้จ๊ว		1	50
89		เฉพาะฟากรอบ	1	50	
โคมฟลูอออโรสเซนต์ T5(FluorVVDent T5)					
กล่องเหล็ก T5 ขาบิดล๊อค					
90	VD114/5	1x14W		1	180
91	VD128/5	1x28W		1	200

NO	รหัสสินค้า	รายการสินค้า	รูปสินค้า	จำนวน	ราคา
				กล่อง	ขายปลีก
โคมตัวยู T5					
92	VD114C/5,0/5	ฝาพลาสติก ใส, นม 1x14W		1	330
93	VD128C/5,0/5	ฝาพลาสติก ใส, นม 1x28W		1	500
94	VD214C/5,0/5	ฝาพลาสติก ใส, นม 2x14W		1	550
95	VD228C/5,0/5	ฝาพลาสติก ใส, นม 2x28W		1	850
96	VD114S/5	ฝาพลาสติก พีวส์ 1x14W		1	350
97	VD128S/5	ฝาพลาสติก พีวส์ 1x28W		1	560
98	VD214S/5	ฝาพลาสติก พีวส์เมติก 1x14W		1	580
99	VD228S/5	ฝาพลาสติก พีวส์ 2x28W		1	900
100	VD114P/5	ฝาพลาสติก พีวส์เมติก 1x14W			1
101	VD128P/5	ฝาพลาสติก พีวส์เมติก 1x28W	1		600
102	VD214P/5	ฝาพลาสติก พีวส์เมติก 2x14W	1		620
103	VD228P/5	ฝาพลาสติก พีวส์เมติก 2x28W	1		920
โคมอกไก่ T5(0.5mm.)					
104	VD228/5	2x28W		1	330
โคมโรมานปีกขาว T5(0.5mm.)					
105	VD228W/5	2x28W		1	410

NO	รหัสสินค้า	รายการสินค้า	รูปสินค้า	จำนวน	ราคา
				กล่อง	ขายปลีก
โคมตะแกรงที่ อลูมิเนียมสะท้อนแสง ขาบิดล็อก					
(แผงฟ้า 2 in 1, ตัดลอย) Al.87% สูง 6.5cm.					
106	VD1141S8/5	1x14W (20 x 60cm)		1	740
107	VD2143S8/5	2x14W (30 x 60cm)		1	800
108	VD3146S8/5	3x14W (60 x 60cm)		1	1200
109	VD4146S8/5	4x14W (60 x 60cm)		1	1500
110	VD1281S8/5	1x28W (20 x 120cm)		1	900
111	VD2283S8/5	2x28W (30 x 120cm)		1	1200
112	VD3286S8/5	3x28W (60 x 120cm)		1	2100
113	VD4286S8/5	4x28W (60 x 120cm)		1	2600
โคมฟลูออเรสเซนต์ไฮเบย์ หน้าเปิด Al.87%					
114	VD228B8/6	2x28W		1	2000
115	VD328B8/6	3x28W		1	2900
116	VD428B8/6	4x28W		1	3000
117	VD254B8/6	2x54W		1	2000
118	VD354B8/6	3x54W		1	2900
119	VD454B8/6	4x54W		1	3000
โคมฟลูออเรสเซนต์ไฮเบย์ หน้าอะคริลิกใส Al.87%					
120	VD228A8/6	2x28W		1	3500
121	VD328A8/6	3x28W		1	4800
122	VD428A8/6	4x28W		1	4900
123	VD254A8/6	2x54W		1	3500
124	VD354A8/6	3x54W		1	4,800
125	VD454A8/6	4x54W		1	4900

NO	รหัสสินค้า	รายการสินค้า	รูปสินค้า	จำนวน	ราคา
				กล่อง	ขายปลีก
โคมฟลูออเรสเซนต์ไฮเบย์แบบฝาครอบตะแกรงลวด ใค.87%					
126	VD228W8/6	2x28W		1	3500
127	VD328W8/6	3x28W		1	4800
128	VD428W8/6	4x28W		1	4900
129	VD254W8/6	2x54W		1	3500
130	VD354W8/6	3x54W		1	4800
131	VD454W8/6	4x54W		1	4900

บริษัท 108 ไลท์ติ้ง จำกัด

โคมไฟลูออเรสเซนต์










No	รหัสสินค้า	รูปภาพ	รายละเอียด	ขนาด (mm)	สี Finishing	หลอดไฟ	จำนวน	ราคา
						ซั้ว	กล่อง	ขายปลีก
โคมดาวนไลท์ฮาโลเจน(Halogen Downlight)								
โคมดาวนไลท์ MR16 หน้ากลม ปรับไม่ได้ (เหล็ก)								
1	VD0801		ดาวนไลท์ MR16 (เหล็ก)	80xH32 mm	ขาว	MR16	100	40
2					เงินปิดชนแนว	MR16	100	60
โคมดาวนไลท์ MR16 หน้ากลม ปรับไม่ได้ (อลูมิเนียม)								
3	VD0802		ดาวนไลท์ MR16 (อลูมิเนียม)	78xH22 mm	ขาว/ขาวด้าน	MR16	100	80
4	VD0802				ทองปิดชนแนว	MR16	100	100
5	VD0802				เงินปิดชนแนว	MR16	100	100
6	VD0903		ดาวนไลท์ MR16 (อลูมิเนียม)	81xH33 mm	ขาว/ขาวด้าน	MR16	100	90
7	VD0903				เงินปิดชนแนว	MR16	100	110
8	VD0841		ดาวนไลท์ MR16 (อลูมิเนียม)	81xH33 mm	ขาวด้าน	MR16	100	90
9					เงินปิดชนแนว	MR16	100	110
10	VD1101		ดาวนไลท์ MR16 (อลูมิเนียม)	110x H50mm	ขาวด้าน	MR16	50	230









No	รหัสสินค้า	รูปภาพ	รายละเอียด	ขนาด (mm)	สี Finishing	หลอดไฟ	จำนวน	ราคา ขาย ปลีก
						ซั้ว	กล่อง	
โคมดาวนไลท์ MR16 หน้ากลม ปรับไม่ได้ (อลูมิเนียม)								
11	VD1005A		ดาวนไลท์ MR16 (อลูมิเนียม)	Ø 104.5x H102 mm	ขาวด้าน	MR16	50	530
โคมดาวนไลท์MR16 หน้ากลมปรับไม่ได้ อลูมิเนียมบริสุทธิ์(PURE ALUMINUM)								
12	VD0804		PUER อลูมิเนียม	Ø79x H29mm	เงิน	MR16	100	240
13	VD0707-F		PUER อลูมิเนียม มีกระจกฝ้า	Ø 75x H40	เงิน	MR16	100	310
โคมดาวนไลท์MR16 หน้ากลมปรับไม่ได้ มีกล่องด้านหลัง (ขอบเหล็ก)								
14	VD1104A		รีเฟล็กเตอร์ แบบตรง	Ø 110x H120 mm	ขาวด้าน	MR16	40	600
15	VD1404A		รีเฟล็กเตอร์ แบบตรง	141xH145 mm	ขาวด้าน	MR16	36	740
โคมดาวนไลท์MR16 ชนิดปรับไม่ได้ มีกระจกปิดIP44(ขอบอลูมิเนียม)								
16	VD1107-F		ดาวนไลท์ MR16 มีกระจกฝ้า	Ø 110x 50 mm	ขาวด้าน	MR16	50	220
17	VD1007-F		ดาวนไลท์ MR16 มีกระจกฝ้า	Ø 104 x102 mm	ขาวด้าน	MR16	50	580

No	รหัสสินค้า	รูปภาพ	รายละเอียด	ขนาด (mm)	สี Finishing	หลอดไฟ	จำนวน	ราคา ขาย ปลีก
						ซั้ว	กล่อง	
โคมดาวนั้ไลท์MR16 ชนิดปรับได้30-180 (ขอบเหล็ก)								
18	VD0801J		ดาวนั้ไลท์ MR16 (เหล็ก)	Ø 95x H24 mm	ขาว	MR16	100	50
19					เงินปิดขอบแอมว	MR16	100	70
20	VD1206J		ดาวนั้ไลท์ MR16 (เหล็ก)	Ø 125x H75	ขาว	MR16	100	160
21	VD1201		ดาวนั้ไลท์ MR16 (เหล็ก)	Ø 125x H84	ขาวด้าน	MR16	50	310
โคมดาวนั้ไลท์MR16 ชนิดปรับได้30-60 (ขอบอลูมิเนียม)								
22	VD0802J		ดาวนั้ไลท์ MR16 (อลูมิเนียม)	Ø 82x H22 mm	ขาว/ขาวด้าน	MR16	100	90
23	VD0802J				ทองปิดขอบแอมว	MR16	100	110
24	VD0802J				เงินปิดขอบแอมว	MR16	100	110
25	VD0903J		ดาวนั้ไลท์ MR16 (อลูมิเนียม)	Ø 93x H26 mm	ขาว,ขาวด้าน	MR16	100	110
26	VD0903J				เงินปิดขอบแอมว	MR16	100	130
27	VD0903J		ดาวนั้ไลท์ MR16 (อลูมิเนียม)	Ø 93x H26 mm	ขาว,ขาวด้าน	MR16	100	120
28	VD0903J				เงินปิดขอบแอมว	MR16	100	145
29	VD0904J		ดาวนั้ไลท์ MR16 (อลูมิเนียม)	Ø 104x H48 mm	ขาว,ขาวด้าน	MR16	100	120
30	VD1302J		ดาวนั้ไลท์ MR16 (อลูมิเนียม)	Ø 127x H55 mm	ขาว,ขาวด้าน	MR16	100	260







No	รหัสสินค้า	รูปภาพ	รายละเอียด	ขนาด (mm)	สี Finishing	หลอดไฟ		ราคา ขาย ปลีก
						ชั่วโมง	กล่อง	
31	VD1303J	 สินค้าขายดี	ดาวนีไลท์ MR16 (อลูมิเนียม)	Ø 128x H85 mm	ขาว,ขาวดำ	MR16	50	260
32	VD1045J		ดาวนีไลท์ MR16 (อลูมิเนียม)	W94xL 94xH37 mm	ขาว,ขาวดำ	MR16	100	140
33	VD1005B		Pure อลูมิเนียม	Ø 90x 30mm	เงิน	MR16	100	320
ดาวนีไลท์MR16 หน้ากลมปรับได้ อลูมิเนียมบริสุทธิ์(PURE ALUMINUM)								
34	VD0804J		Pure อลูมิเนียม	Ø 90x 30mm	เงิน	MR16	100	320
โคมดาวนีไลท์MR16 ชนิดปรับได้ มีกระจกปิดIP44								
35	VD1104B		รีเฟล็กเตอร์ แบบเวียง	Ø 110x 120mm	ขาวดำ	MR16	40	600
36	VD1404B		รีเฟล็กเตอร์ แบบเวียง	Ø 141x 145 mm	ขาวดำ	MR16	36	740
โคมดาวนีไลท์ MULTIPLE สำหรับหลอดMR16 (ขอบเหล็ก)								
37	VD0941-1	 สินค้าขายดี	เหล็ก/ปรับได้ 30°	W90x L90x H120	ขาว,ขาวทราย	1xMR16	60	240







No	รหัสสินค้า	รูปภาพ	รายละเอียด	ขนาด (mm)	สี Finishing	หลอดไฟ	จำนวน	ราคา ขาย ปลีก
						ซั้ว	กล่อง	
โคมดาวนั้ลท์ MULTIPLE สำหรับหลอดMR16 (ขอบเหล็ก)								
38	VD0941-2		เหล็ก/ปรับได้ 30°	W90X L160x H120	ขาว,ขาวทราย	2xMR16	35	380
39	VD0941-3		เหล็ก/ปรับได้ 30°	W90x L235x H120	ขาว,ขาวทราย	3xMR16	32	570
40	VD1042-1		เหล็ก/ปรับได้ 30°	W98x L98x H52	ขาว	1xMR16	50	180
41	VD1042-2		เหล็ก/ปรับได้ 30°	W98x L160x H52	ขาว	2xMR16	20	330
42	VD1341-1		เหล็ก/ปรับได้ รอบทึศ	W128x L128x H90	ขอบขาว, ตาต้า	1xMR16	24	240
43	VD1341-2		เหล็ก/ปรับได้ รอบทึศ	W117x L217x H90	ขอบขาว, ตาต้า	2xMR16	18	410
44	VD1341-3		เหล็ก/ปรับได้ รอบทึศ	W117x L300x H90	ขอบขาว, ตาต้า	3xMR16	9	550

No	รหัสสินค้า	รูปภาพ	รายละเอียด	ขนาด (mm)	สี Finishing	หลอดไฟ		ราคา ขาย ปลีก
						ชั่วโมง	จำนวน	
							กล่อง	
โคมดาวนัไลท์ MULTIPLE สำหรับหลอดMR16 (ขอบอลูมิเนียม)								
45	VD1244-1		อลูมิเนียมปรับ ได้รอบทิศ	W115x L115xH110	ขอบขาวด้าน, ตาดำ	1xMR16	27	540
46	VD1244-2		อลูมิเนียมปรับ ได้รอบทิศ	W115x L 200x H 110	ขอบขาวด้าน ตาดำ	2xMR16	12	890
47	VD1244-3		อลูมิเนียมปรับ ได้รอบทิศ	W115x L290x H110	ขอบขาวด้าน ตาดำ	3xMR16	12	1,300
48	VD1245-1		อลูมิเนียมปรับ ได้รอบทิศ	W125xL 125xH125	ขอบขาวขัดทราย ตาขาว ขัดทราย	1xMR16	20	560
49	VD1245-2			W4125x L220x H125	ขอบขาวขัดทราย ตาขาว ขัดทราย	2xMR16	12	1,100
โคมดาวนัไลท์ MULTIPLE สำหรับหลอดAR111 (ขอบเหล็ก)								
50	VD2041-1		เหล็ก,ปรับได้	W196x L 200x H 90	ขอบขาว,ตาดำ	1xAR111	18	440
51	VD2041-2		เหล็ก,ปรับได้	W196x L352xH90	ขอบขาว,ตาดำ	2xAR111	9	680
52	VD2041-3		เหล็ก,ปรับได้	W196x L502x H90	ขอบขาว,ตาดำ	3xAR111	6	920

No	รหัสสินค้า	รูปภาพ	รายละเอียด	ขนาด (mm)	สี Finishing	หลอดไฟ	จำนวน	ราคา ขาย ปลีก
						ซั้ว	กล่อง	
โคมดาวนั้ไลท์ MULTIPLE สำหรับหลอดAR111 (ขอบเหล็ก)								
53	VD1945-1		เหล็ก,ปรับได้	W186xL 186xH125	ขอบขาวขัดทราย	1xAR111	12	790
54	VD1945-2		เหล็ก,ปรับได้	W186x L342x H125	ขอบขาวขัดทราย	2xAR111	6	1600
55	VD1945-3		เหล็ก,ปรับได้	W186x L486x H125	ขอบขาวขัดทราย	3xAR111	1	2300
โคมดาวนั้ไลท์ MULTIPLE สำหรับหลอดAR111 (ขอบอลูมิเนียม)								
56	VD1845-1		อลูมิเนียม,ปรับ, ดึงออกได้	W180x L180H180	ขอบขาวขัดทราย ตาขาว ขัดทราย	1xAR111	12	800
57	VD1845-2		อลูมิเนียม,ปรับ, ดึงออกได้	W180x L310xH180	ขอบขาวขัดทราย ตาขาว ขัดทราย	2xAR111	6	1,600
โคมดาวนั้ไลท์ MULTIPLE สำหรับPAR20,30 (ขอบเหล็ก)								
58	VD1346-1		เหล็ก,ปรับได้	W130x L130xH150	ขอบขาวขัดทราย ,ตาสีขาว	1xPAR 20	12	640
59	VD1946-1		เหล็ก,ปรับได้	W186x L186xH219	ขอบขาวขัดทราย ,ตาสีขาว	1xPAR 30	12	1200
60	VD1346-2		เหล็ก,ปรับได้	W130xL22 8xH150	ขอบขาวขัดทราย ,ตาสีขาว	2xPAR 20	6	1200
61	VD1946-2		เหล็ก,ปรับได้	W186x L342x H219	ขอบขาวขัดทราย ,ตาสีขาว	2xPAR 30	6	2,100
62	VD1346-3		เหล็ก,ปรับได้	W130x326 xH150	ขอบขาวขัดทราย ตาสีขาว	3xPAR 20	1	1800
63	VD1946-3		เหล็ก,ปรับได้	W186x L486x H219	ขอบขาวขัดทราย ตาสีขาว	3xPAR 30	1	3100

No	รหัสสินค้า	รูปภาพ	รายละเอียด	ขนาด (mm)	สี Finishing	หลอดไฟ		ราคา ขาย ปลีก
						ชั่วโมง	จำนวน กล่อง	
โคมดาวน้ำไลท์ MULTIPLE สำหรับหลอดประหยัดไฟชั่วโมงE27 (ขอบเหล็ก)								
64	VD1345-1	 สินค้าขายดี	ขอบเหล็ก, เงินเงา	W130x L130x H150	ขาวขัดทราย	1xE27	12	430
65	VD1345-2	 สินค้าขายดี	ขอบเหล็ก, เงินเงา	W130xL 228x H150	ขาวขัดทราย	2xE27	6	670
66	VD1345-3		ขอบเหล็ก ,เงินเงา	W130x L326x H150	ขาวขัดทราย	3xE27	1	970
67	VD1346-1		ขอบเหล็ก ,ขัดทราย ลายทาง	W130x L130x H150	ขาวขัดทราย	1xE27	12	490
68	VD1346-2		ขอบเหล็ก, ขัดทราย ลายทาง	W130x L228x H150	ขาวขัดทราย	2xE27	6	820
69	VD1346-3		ขอบเหล็ก, ขัดทราย ลายทาง	W130x H326x H150	ขาวขัดทราย	3xE27	1	1,120
70	VD1342-1	 สินค้าขายดี	ขอบเหล็ก, ขัดทราย ,ปรับได้	W130x L130x H150	ขอบขาว,ขาวทราย	1xE27	1	640
71	VD1342-2	 สินค้าขายดี	ขอบเหล็ก, ขัดทราย ,ปรับได้	W130x L228x H150	ขอบขาว, ขาว ทราย	2xE27	1	1,180

No	รหัสสินค้า	รูปภาพ	รายละเอียด	ขนาด (mm)	สี Finishing	หลอดไฟ		ราคา ขาย ปลีก
						ชั่วโมง	จำนวน	
โคมดาวนั้ไลท์ MULTIPLE สำหรับหลอดประหยัดไฟขั้วE27 (ขอบเหล็ก)								
72	VD1342-3		ขอบเหล็ก, ขั้ดกราย, ปรับได้	W130x L326x H150	ขอบขาว, ขาว กราย	3xE27	1	1770
73	VD1943-1		ขอบเหล็ก, ขั้ดกรายลาย ทวง,ปรับได้	W186x L186x H150	ขอบขาวขั้ดกราย ,ทาสีขาว	1xE27	12	1040
74	VD1943-2		ขอบเหล็ก, ขั้ดกราย ลายทวง, ปรับได้	W186x L342x H150	ขอบขาวขั้ดกราย ,ทาสีขาว	2xE27	6	1800
75	VD1943-3		ขอบเหล็ก ,ขั้ดกราย ลายทวง, ปรับได้	W186x L486x H150	ขอบขาวขั้ดกราย ,ทาสีขาว	3xE27	1	2670
โคมดาวนั้ไลท์ MULTIPLE สำหรับหลอดเมทลฮาไลด์ขั้วG12 (ขอบอลูมิเนียม)								
76	VD2041-1	 สินค้าขายดี	ปรับได้, มีกระจก ฝ้าทลวง	W195x L210x H170	ขอบขาว,ทาด้า	1xG12	12	800
77	VD2041-2	 สินค้าขายดี	ปรับได้, มีกระจก ฝ้าทลวง	W195x L365x H170	ขอบขาว,ทาด้า	2xG12	6	1400


No	รหัสสินค้า	รูปภาพ	รายละเอียด	ขนาด (mm)	สี Finishing	หลอดไฟ	จำนวน	ราคา ขาย ปลีก
						ซั้ว	กล่อง	
โคมดาวน้ำไลท์หลอดประหยัดไฟ พิงฟ้า มีตัวสะท้อนแสง (Recessed Reflector Downlight)								
ชนิดแนวตั้งไม่มีกระจก								
78	VD1200AC	 สินค้าขายดี	ขอบเหล็ก,เมิน	3.5"	ขาว	1XE27	50	80
79	VD1200AC		เมา ลายเพชร	Ø 120x H110	เมินปิดขนแมว			110
80	VD1400AC	 สินค้าขายดี	ขอบเหล็กเมิน	4"	ขาว	1XE27	50	90
81	VD1400AC		เมา/ลายเพชร	Ø 140x H110	เมินปิดขนแมว			120
82	VD1301AC		ขอบเหล็ก,ลาย	3.5"	ขาว	1XE27	20	100
83	VD1301AC		เพชร เมินเมา	Ø123x H126	Satin Nickel			120
84	VD1401AC	 สินค้าขายดี	ขอบเหล็ก,ลาย	4"	ขาว	1XE27	20	110
85	VD1401AC		เพชร เมินเมา	Ø 140x H152	Satin Nickel			140
86	VD1701AC	 สินค้าขายดี	ขอบเหล็ก,ลาย	5"	ขาว	1XE27	12	130
87	VD1701AC		เพชร เมินเมา	Ø 180x H192	Satin Nickel		12	170
88	VD1104AD		ขอบเหล็กขอบ อลูมิเนียม รีเฟล็กเตอร์ ลายทวง	Ø 115xH 173 mm	ขาวด้าน	1XPLC	30	490

No	รหัสสินค้า	รูปภาพ	รายละเอียด	ขนาด (mm)	สี Finishing	หลอดไฟ	จำนวน	ราคา ขาย ปลีก
						ซั้ว	กล่อง	






โคมดาวน้ำหลอดประหยัดไฟ พิงฝ้า มีตัวสะท้อนแสง (Recessed Reflector Downlight)

89	VD1241A		ขอบเหล็ก เบ็นเว	W125x L125x H 170	ขาว	1XE27	30	240
		สินค้าขายดี						
90	VD1343-AB		ขอบเหล็ก เบ็นเว/สาคุ	W135x L135xH155	ขาว	1XE27	40	130
		สินค้าขายดี						
91	VD1343-AB		ขอบเหล็ก, เบ็นเว/สาคุ	W135x L135xH155	เบ็นปิดขอบแนว	1XE27	40	140
		สินค้าขายดี						
92	VD1143-A		ขอบอลูมิเนียม รีเฟล็กเบ็นเว	W110x W110x165	ขาวทราย	1XE27	16	320
93	VD1143-A			W140x L140x175	ขาวทราย	1XE27	16	380

ชนิดแนวตั้งมีกระจก

94	VD1407M- AC		ขอบเหล็ก, ปลาย เพชร เบ็นเว กระจกฝ้ากลาง	4"Ø 145x H192	ขาว	1XE27	20	150
95					Satin Nickel			20







No	รหัสสินค้า	รูปภาพ	รายละเอียด	ขนาด (mm)	สี Finishing	หลอดไฟ		ราคา ขาย ปลีก
						ชั่วโมง	จำนวน กล่อง	
ชนิด/แนวตั้งมีกระจก								
96	VD1707MAC		ขอบเหล็ก,ลาย เพชร มีนภา กระจกฝ้ากลาง	5"Ø 177x H191	ขาว	1XE27	12	200
97	VD1707MAC				Satin Nickel			
98	VD1109AD		ขอบอลูมิเนียม ,กระจกฝ้า รีเฟล็คเตอร์ ลายทวง	Ø115x H2173	ขาวด้าน	1XPLC	1	520
โคมดาวนั้ไลท์แนวนอน หลอดประหยัดไฟ แนวนอน 4",5" (ขอบเหล็ก)								
99	VD1401-AB		ขอบเหล็ก รีเฟล็คมีนภา/ เสา	4" Ø 145x H85mm	ขาว	1XE27	20	160
100	VD1401-AB				เงินปิดขนแมว			
101	VD1701-AB		ขอบเหล็ก รีเฟล็คมีนภา/ เสา	5" Ø 175xH95	ขาว	1XE27	20	190
102	VD1701-AB				เงินปิดขนแมว			

No	รหัสสินค้า	รูปภาพ	รายละเอียด	ขนาด (mm)	สี Finishing	หลอดไฟ		ราคา ขาย ปลีก
						ชั่วโมง	จำนวน กล่อง	
103	VD1701-AB2		ขอบเหล็ก รีเฟล็กวินเนจ/ เสา	5" Ø 175x H95	ขาว	2XE27	20	190
104	VD1701-AB2				วินปิดขนแมว			230
105	VD1901- AB2		ขอบเหล็ก รีเฟล็กวินเนจ/ เสา	6" Ø 195x H100	ขาว	2XE27	20	230
106	VD1901- AB2				วินปิดขนแมว			280
107	VD1403-AB		ขอบเหล็ก รีเฟล็กวินเนจ ,เสา ขอบเหล็ก รีเฟล็กขัด ทราย	4" Ø 145xH87	ขาว	1xE27	24	200
108	VD1403-E							200
109	VD1703-AB		ขอบเหล็ก รีเฟล็กวินเนจ ,เสา ขอบเหล็ก รีเฟล็กขัด ทราย	5" Ø 178x H90	ขาว	1xE27	24	240
110	VD1703-E							240
111	VD1903-AB		ขอบเหล็ก รีเฟล็กวินเนจ ,เสา ขอบเหล็ก รีเฟล็กขัด ทราย	6" Ø 190x H98	ขาว	1xE27	12	270
112	VD1903-E							270
113	VD10413-A		ขอบเหล็ก รีเฟล็กวินเนจ ,หน้าเปิด	W105x L105x75 mm	ขอบขาวด้าน, ขาวทราย	1xE27	1	290
114	VD12413-A							ขอบเหล็ก รีเฟล็กวินเนจ ,หน้าเปิด

สินค้าขายดี

สินค้าขายดี

No	รหัสสินค้า	รูปภาพ	รายละเอียด	ขนาด (mm)	สี Finishing	หลอดไฟ	จำนวน	ราคา ขาย ปลีก
						ซั้ว	กล่อง	
โคมดาวน้ำไลท์ หลอดประหยัดไฟ แนวนอน 3.5",4",5", 6" (ขอบอลูมิเนียม)								
115	VD12412-A		ขอบอลูมิเนียม รีเฟล็กทีฟ หน้าเปิด	W125x L125xH75	ขอบขาว,ขาว ด้าน,ขาวทราาย	1xE27	1	390
116	VD1242-A		ขอบอลูมิเนียม รีเฟล็กทีฟ หน้าเปิด	4" W125 xL125x H80mm	ขอบขาวทราาย	1xE27	20	260
117	VD1441-A	 สินค้าขายดี	ขอบอลูมิเนียม รีเฟล็กทีฟ หน้าเปิด	W140x L140xH90	ขอบขาวทราาย	1xE27, 2xPLC	20	400
118	VD1741-A		ขอบอลูมิเนียม รีเฟล็กทีฟ หน้าเปิด	W170x L170xH90	ขอบขาวทราาย	2xE27 2xPLC	20	510
119	VD2041-A		ขอบอลูมิเนียม รีเฟล็กทีฟ หน้าเปิด	W200x L200x H140	ขอบขาวทราาย	2xPLC	1	580
โคมดาวน้ำไลท์ หลอดประหยัดไฟ แนวนอน 4",5", 6" ชนิดมีกระจก (ขอบเหล็ก)								
120	VD1707M- AB		ขอบเหล็ก มินเนวา/สาธุ/ กระจกฝ้ากลาง	5" Ø 175xH95	ขาว	1XE27	20	260
121	VD1707M- AB				Satin Nickel	1XE27	20	310
122	VD1707M- AB2		ขอบเหล็ก มินเนวา/สาธุ/ กระจกฝ้ากลาง	5" Ø 175xH95	ขาว	2XE27	20	270
123	VD1707M- AB2				Satin Nickel	2XE27	20	320
124	VD1907M- AB2		ขอบเหล็ก มินเนวา/สาธุ/ กระจกฝ้ากลาง	6" Ø 195 xH100	ขาว	2XE27	20	300
125	VD1907M- AB2				Satin Nickel	2XE27	20	360

No	รหัสสินค้า	รูปภาพ	รายละเอียด	ขนาด (mm)	สี Finishing	หลอดไฟ	จำนวน	ราคา ขาย ปลีก
						ซั้ว	กล่อง	
โคมดาวนั้ลท์ หลอดประหัดไฟ แนวนอน 4",5", 6" ชนิดมีกระจก (ขอบเหล็ก)								
126	VD1408-E		ขอบเหล็ก กระจกฟ้า	4" Ø 146xH87	ขาว	1xE27	30	330
127	VD1708-E		ขอบเหล็ก กระจกฟ้า	5" Ø 182x H116	ขาว	1xE27	12	420
128	VD1908-E		ขอบเหล็ก กระจกฟ้า	6" Ø 198xH116	ขาว	1xE27	12	520
โคมดาวนั้ลท์ หลอดประหัดไฟ แนวนอน 3.5",4",5", 6" ชนิดมีกระจก (ขอบอลูมิเนียม)								
129	VD10473-A	 สินค้าขายดี	ขอบเหล็ก กระจกลายฟ้า	W105x L105x75	ขอบขาวด้าน, ขาวทราย	1xE27	1	320
130	VD12473-A		ขอบขาวด้าน, ขาวทราย	W125x L125xH75	1xE27	1	370	
131	VD10472-A	 สินค้าขายดี	ขอบอลู กระจกลายฟ้า	W105x L105xH75	ขอบขาว,ขาว ด้าน,ขาวทราย	1xE27	1	360
132	VD12472-A		W125x L125xH75	1xE27		1	410	
133	VD1247F-A	 สินค้าขายดี	ขอบอลู กระจกฟ้า	W125x L125xH80	ขอบขาวทราย	1xE27	20	280
134	VD1247M-A		ขอบอลู กระจกฟ้ากลาง	W125x L125xH80	ขอบขาวทราย	1xE27	20	280

No	รหัสสินค้า	รูปภาพ	รายละเอียด	ขนาด (mm)	สี Finishing	หลอดไฟ	จำนวน	ราคา ขาย ปลีก
						ซั้ว	กล่อง	
135	VD1647F-A		ขอบอลู กระจกฝ้า	W160x L160xH80	ขอบขาวทราาย	2xE27	20	450
136	VD1947F-A			W190x L190xH80	ขอบขาวทราาย	2xE27	12	510
137	VD1448F-A	 สินค้าขายดี	ขอบอลู กระจกฝ้า	W140x L140xH95	ขอบขาวทราาย	1xE27, 2xPLC	20	430
138	VD1748F-A			W170x L170xH95	ขอบขาวทราาย	2xE27 2xPLC	20	540
139	VD1401- ACB	 สินค้าขายดี	มินเว/เพชร/ สาธุ	4" Ø 140xH160 mm	ขาว	1xE27	40	240
140	VD1401- ACB		มินเว/เพชร/ สาธุ	4" Ø 140xH160 mm	ดำ	1xE27	40	240
141	VD1701- ACB	 สินค้าขายดี	มินเว/เพชร/ สาธุ	5" Ø 170xH190 mm	ขาว	1xE27	24	370
142	VD1701- ACB		มินเว/เพชร/ สาธุ	5" Ø 170x H 190mm	ดำ	1xE27	24	370
143	VD1901- ACB	 สินค้าขายดี	มินเว/เพชร/ สาธุ	6" Ø 195x H 205mm	ขาว	1xE27	24	480
144	VD1901- ACB		มินเว/เพชร/ สาธุ	6" Ø 195x H 205mm	ดำ	1xE27	24	480

No	รหัสสินค้า	รูปภาพ	รายละเอียด	ขนาด (mm)	สี Finishing	หลอดไฟ	จำนวน	ราคา ขาย ปลีก
						ชั่วโมง	กล่อง	
โคมดาวน้ำโลกที่ติดลอย หลอดประหยัดไฟ (เหล็ก)								
145	VD2301- ACB		มินเว/เพชร/ สาธุ	8" Ø 230x H 235mm	ขาว	1xE27	12	670
146	VD2301- ACB		มินเว/เพชร/ สาธุ	8" Ø 230x H 235mm	ดำ	1xE27	12	670
147	VD1741- ACB		มินเว/เพชร/ สาธุ	W170x L170x H220	ขาว	1xE27	20	570
148	VD1741- ACB		มินเว/เพชร/ สาธุ	W170x L170x H220	ดำ	1xE27	20	570
ชนิดแวนอนมีกระจก (เหล็ก)								
149	VD2308C-A		รีเฟล็กมินเว/ กระจกฝ้ากลาง	8" Ø 230x H 60mm	ขาว	2xE27	12	540
โคมดาวน้ำโลกฝังฝ้า สำหรับหลอดPAR30,38,56 (ขอบอลูมิเนียม,เหล็ก)								
150	VD1702		ขอบอลูมิเนียม ,ปรับได้	Ø172x H128mm	ขาว	PAR30	24	490
151	VD2001-A		ขอบเหล็ก ,ปรับได้	Ø200x H250mm	ขาว	PAR38	12	1150
152	VD2801-A		ขอบเหล็ก ,ปรับได้	Ø277x H288 mm	ขาว	PAR56	4	4300

No	รหัสสินค้า	รูปภาพ	รายละเอียด	ขนาด (mm)	สี Finishing	หลอดไฟ	จำนวน	ราคา ขาย ปลีก
						ซั้ว	กล่อง	
โคมดาวนั้ไลท์เมทลฮาไลด์ ฟังฟ้า สำหรับหลอดG12 (อลูมิเนียม)								
153	VD1602		ขอบอลูมิเนียม ,กระจก ฝ้ากลาง	Ø165x H190 mm	ขาว	G12	24	760
154	VD1642		ขอบอลูมิเนียม ,กระจก ฝ้ากลาง	W155x L155xH155	ขาว	G12	24	910
155	VD1701		ขอบอลูมิเนียม กระจกฝ้า	Ø172x H128 mm	ขาว	G12	24	610
โคมSPOT LIGHT/TRACK LIGHT ฮาไลเจน								
โคมเข้าราง ฮาไลเจนMR16 (Halogen tracklight) ชนิด 2 Wire								
156	VD0501		เข้าราง, ปรับได้	โคมติดตั้ง หม้อแปลง อิเล็กทรอนิกส์ กสึแล้ว	ขาว,ดำ	1xMR16	20	300
157	VD0541		เข้าราง, ปรับได้	โคมติดตั้ง หม้อแปลง อิเล็กทรอนิกส์ นิกสึแล้ว	ขาว,ดำ	1xMR16	20	300
158	VD0581		เข้าราง, ปรับได้	โคมติดตั้ง หม้อแปลง อิเล็กทรอนิกส์ นิกสึแล้ว	ขาว,ดำ	1xMR16	20	300



No	รหัสสินค้า	รูปภาพ	รายละเอียด	ขนาด (mm)	สี Finishing	หลอดไฟ	จำนวน	ราคา ขาย ปลีก
						ซั้ว	กล่อง	
159	VD0603		เข้าราง, ปรับได้	โคมติดตั้ง หม้อแปลง อิเล็กทรอนิกส์	ขาว	1xMR16	20	420
160	VD0603				เงินเงา	1xMR16	20	490
161	VD0701		เข้าราง, ปรับได้	โคมติดตั้ง หม้อแปลง อิเล็กทรอนิกส์	ขาว	1xMR16	20	320
162	VD0501		แบบเป็น ปรับได้	โคมติดตั้ง หม้อแปลง อิเล็กทรอนิกส์	ขาว,ดำ	1xMR16	20	320
163	VD0541		แบบเป็น, ปรับได้	โคมติดตั้ง หม้อแปลง อิเล็กทรอนิกส์แล้ว	ขาว,ดำ	1xMR16	20	320
164	VD0581		แบบเป็น ,ปรับได้	โคมติดตั้ง หม้อแปลง อิเล็กทรอนิกส์แล้ว	ขาว,ดำ	1xMR16	20	320

No	รหัสสินค้า	รูปภาพ	รายละเอียด	ขนาด (mm)	สี Finishing	หลอดไฟ	จำนวน	ราคา ขาย ปลีก
						ซั้ว	กล่อง	
โคมติดแป้น ฮาโลเจนMR16 (Halogen tracklight)								
165	VD0603		แบบแป้น, ปรับได้	โคมติดตั้ง หม้อแปลง อิเล็กทรอนิกส์- นิกส์แล้ว	ขาว,ดำ	1xMR16	20	440
166	VD0701		แบบแป้น ,ปรับได้	โคมติดตั้ง หม้อแปลง อิเล็กทรอนิกส์- นิกส์แล้ว	ขาว,ดำ	1xMR16	20	370
โคมแขวน สำหรับหลอดAR111 (Halogen tracklight)								
167	VD1201		แขวน, ปรับได้	โคมติดตั้ง หม้อแปลง อิเล็กทรอนิกส์ นิกส์แล้ว	ขาว	1xAR111	1	580
โคมแขวน สำหรับหลอดPAR30 (Halogen tracklight)								
168	VD1202		แขวน, ปรับได้	ต่อตรง	ขาวขัดทราย	1xPAR 30	20	670
รางไฟ 2 Wire & อุปกรณ์								
รางไฟ 2 Wire ชนิดติดลอย								
169	VD10		2Wire	1เมตร	ขาว,ดำ	รางไฟ	20	230
170	VD15		2Wire	1.5เมตร	ขาว,ดำ	รางไฟ	20	350
171	VD20		2Wire	2เมตร	ขาว,ดำ	รางไฟ	20	460

No	รหัสสินค้า	รูปภาพ	รายละเอียด	ขนาด (mm)	สี Finishing	หลอดไฟ	จำนวน	ราคา ขาย ปลีก
						ซั้ว	กล่อง	
รางไฟ 2 Wire ชนิดฝัง								
172	VD10		2Wire แบบฝัง	1เมตร	ขาว,ดำ	รางไฟ	20	320
173	VD15		2Wire แบบฝัง	1.5เมตร	ขาว,ดำ	รางไฟ	20	480
174	VD20		2Wire แบบฝัง	2เมตร	ขาว,ดำ	รางไฟ	20	640
อุปกรณ์รางไฟ 2Wire ใช้ได้ทั้งรางไฟชนิดติดลอยและชนิดฝัง								
175	VDIJ		ทรง " I "	79x35 mm	ขาว,ดำ	ตัวต่อราง		75
176	VDLJ		ทรง " L "	70.5x35 mm	ขาว,ดำ	ตัวต่อราง		75
177	VDTJ		ทรง " T "	106x70.5 mm	ขาว,ดำ	ตัวต่อราง		110
178	VDXJ		ทรง " X "	106x106 mm	ขาว,ดำ	ตัวต่อราง		130
179	VDEC		ตัวปิดหัว ท้ายรางไฟ 2 wire		ขาว,ดำ	หัวท้าย รางไฟ		230


No	รหัสสินค้า	รูปภาพ	รายละเอียด	ขนาด (mm)	สี Finishing	หลอดไฟ	จำนวน	ราคา ขาย ปลีก
						ซั้ว	กล่อง	

โคมส่องเฉพาะจุด ฮาโลเจน (Halogen spotlight)

180	VD1001-1		ปรับได้	10เซนติเมตร	เงินเงา	1xMR16	1	140
181	VD2001-1		ปรับได้	20 เซนติเมตร	เงินเงา	1xMR16	1	160
182	VD2501-1		ปรับได้	25 เซนติเมตร	เงินเงา	1xMR16	1	170
183	VD3001-1		ปรับได้	30 เซนติเมตร	เงินเงา	1xMR16	1	180
184	VD2001		ปรับได้	20 เซนติเมตร	เงินเงา	1xMR16	1	320
185	VD1001-1		ปรับได้	10เซนติเมตร	เงินเงา	1xMR16	1	140


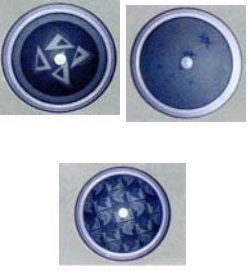
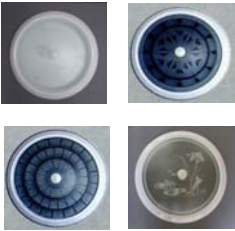


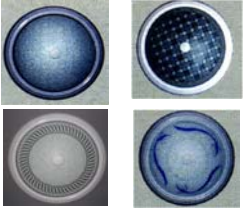
โคมผนังภายในอาคาร(Wall Lamp,Indoor)




ชนิดฝังฝ้า


185	VD0806		เหล็กพ่นสีฝุ่น	W85xL85 xH67	เทา	1xJC/G4	50	580
-----	--------	-------------------------------------------------------------------------------------	----------------	-----------------	-----	---------	----	-----

No	รหัสสินค้า	รูปภาพ	รายละเอียด	ขนาด (mm)	สี Finishing	หลอดไฟ	จำนวน	ราคา ขาย ปลีก
						ซั้ว	กล่อง	
โคมไฟติดเพดาน (Ceiling Lamp)								
ชนิดฝาครอบแก้ว สำหรับหลอดฟลูออโรสเซนต์32W								
แบบ&ทาดสี(รวมอุปกรณ์+ซั้วหลอด(VD420-**))								
186	VD420-00		ฐานโคมทำ จากเหล็ก พ่นสีฝุ่น+ ชุบเมา	Ø 420	ขาว	G10q	20	130
187	VD420- 10,11,12,13		ฐานโคมทำ จากเหล็ก พ่นสีฝุ่น+ ชุบเมา	Ø 420	ทาดสี	G10q	20	180
188	VD420-20		ฐานโคมทำ จากเหล็ก พ่นสีฝุ่น+ ชุบเมา	Ø 420	ลายแอนทิก	G10q	20	180
189	VD420- 50,51		ฐานโคมทำ จากเหล็ก พ่นสีฝุ่น+ ชุบเมา	Ø 420	ลายไม้	G10q	20	230
190	VD420-60		ฐานโคมทำ จากเหล็ก พ่นสีฝุ่น+ ชุบเมา	Ø 420	ลายหินอ่อน	G10q	20	230

No	รหัสสินค้า	รูปภาพ	รายละเอียด	ขนาด (mm)	สี Finishing	หลอดไฟ	จำนวน	ราคา ขาย ปลีก
						ซั้ว	กล่อง	
ແກ້ວສຳລັບໂຕມ໌32W ຫນັດເຄື່ອນ+ລາຍ(VD340-1**)								
191	VD340- 101,102,103, 105		ແກ້ວເຄື່ອນ (ໃຊ້ຮ່ວມກັບ ຕາດສີ32W)	Ø 340	ແກ້ວເຄື່ອນ		20	90
192	VD340- 106,107,108, 110		ແກ້ວເຄື່ອນ (ໃຊ້ຮ່ວມກັບ ຕາດສີ32W)	Ø 340	ແກ້ວເຄື່ອນ		20	90
193	VD340- 111,112,114, 115		ແກ້ວເຄື່ອນ (ໃຊ້ຮ່ວມກັບ ຕາດສີ32W)	Ø 340	ແກ້ວເຄື່ອນ		20	90
194	VD340- 116,117,118, 119		ແກ້ວເຄື່ອນ (ໃຊ້ຮ່ວມກັບ ຕາດສີ32W)	Ø 340	ແກ້ວເຄື່ອນ		20	90
195	VD340- 120,121,122, 126		ແກ້ວເຄື່ອນ (ໃຊ້ຮ່ວມກັບ ຕາດສີ32W)	Ø 340	ແກ້ວເຄື່ອນ		20	90
196	VD340- 127,128		ແກ້ວເຄື່ອນ (ໃຊ້ຮ່ວມກັບ ຕາດສີ32W)	Ø 340	ແກ້ວເຄື່ອນ		20	90

No	รหัสสินค้า	รูปภาพ	รายละเอียด	ขนาด (mm)	สี Finishing	หลอดไฟ	จำนวน	ราคา ขาย ปลีก
						ซั้ว	กล่อง	
แก็วสำหรับโคม32W ชนิดแผ่นทราย(VD340-2**)								
197	VD340- 201,202,203 ,204		แก็วชนิดแผ่น ทราย (ใช้ร่วมกับ ภาดสี32W)	Ø 340	แก็วแผ่นทราย		20	90
198	VD340- 206,207,20 9		แก็วชนิดแผ่น ทราย (ใช้ร่วมกับ ภาดสี32W)	Ø 340	แก็วแผ่นทราย		20	90
แก็วสำหรับโคม32W ชนิดแก็วผิวลายฟ้า(VD340-3**)								
199	VD340- 301,302, 303,304		แก็วชนิดลาย ฟ้า (ใช้ร่วมกับ ภาดสี32W)	Ø340	แก็วผิวลายฟ้า		20	90
200	VD340- 305,307, 308,310		แก็วชนิดลาย ฟ้า (ใช้ร่วมกับ ภาดสี32W)	Ø340	แก็วผิวลายฟ้า		20	90
201	VD340-312		แก็วชนิดลาย ฟ้า (ใช้ร่วมกับ ภาดสี32W)	Ø340	แก็วผิวลายฟ้า		20	90
แก็วสำหรับโคม32W ชนิดผิวส้ม(VD340-4**)								
202	VD340- 401,402, 403,404		แก็วชนิดผิว ส้ม (ใช้ร่วมกับ ภาดสี32W)	Ø 340	แก็วผิวส้ม		20	90

No	รหัสสินค้า	รูปภาพ	รายละเอียด	ขนาด (mm)	สี Finishing	หลอดไฟ	จำนวน	ราคา ขาย ปลีก
						ซั้ว	กล่อง	
โคมไฟครอบแก้วชนิดกาดเคลือบสี สำหรับหลอดฟลูออโรเรสเซนต์ 32W								
กาดเคลือบสี(รวมอุปกรณ์+ซั้วหลอดแล้ว)(VD360-**)								
203	VD360-00,01		กาดเคลือบสี โคมทำจาก เหล็ก พ่นสี ฝุ่น+ซุบเว	Ø 360	กาดขาว	G10q	20	180
แก้วสำหรับโคม32Wแบบเคลือบสี ชนิดพ่นทราย(VD400-2**)								
204	VD400-201,202,203,204		แก้วชนิดพ่น ทราย (ใช้ร่วมกับ กาดเคลือบสี 32W)	Ø 400	แก้วพ่นทราย		20	170
205	VD400-205,207		แก้วชนิดพ่น ทราย (ใช้ร่วมกับ กาดเคลือบสี 32W)	Ø 400	แก้วพ่นทราย		20	170
กาดอะครีลิก(รวมอุปกรณ์+ซั้วหลอดแล้ว)(VD3**-00)								
206	VD330-00		กาดอะครีลิก สีขาว+ซุบเว	Ø 330xH12 mm	ขาว		20	110
207	VD350-00		กาดอะครีลิก สีขาว+ซุบเว	Ø 350xH12 mm	ขาว		20	110

No	รหัสสินค้า	รูปภาพ	รายละเอียด	ขนาด(mm)	สี Finishing	หลอดไฟ	จำนวน	ราคา ขาย ปลีก
						ซั้ว	กล่อง	
โคมไฟครอบอะคริลิก สำหรับหลอดฟลูออโรสเซนต์32W(VD380-***)								
208	VD350-010,011		ฝาครอบ อะคริลิก (ใช้ร่วมกับ ถาดคสลิป VD330-00)	Ø 350	ขอบฟ้า/ เขียว	G10q	20	270
209	VD380-001,002,003, 004		ฝาครอบ อะคริลิก (ใช้ร่วมกับ ถาดคสลิป VD350-00)	Ø 380	ขาว	G10q	20	190
210	VD380-020,021,022, 023		ฝาครอบ อะคริลิก (ใช้ร่วมกับ ถาดคสลิป VD350-00)	Ø 380	ฝาครอบลาย ต่างๆ	G10q	20	230
211	VD380-***/BOX		กล่องสี อะคริลิก พร้อมหูหิ้ว	W390xL100 xH390			1	40

No	รหัสสินค้า	รูปภาพ	รายละเอียด	ขนาด(mm)	สี Finishing	หลอดไฟ	จำนวน	ราคา ขาย ปลีก
						ซั้ว	กล่อง	
โคมโอบบี้(High Bay)								
โคมโอบบี้(เฉพาะรีเฟล็กเตอร์)								
212	VD35-01		ลายเพชร	13"(350x H390)	Anodized Aluminum	E40,E27	1	560
213	VD37-01		ลายมินเนา/ เพชร	14"(370x H410)	Anodized Aluminum	E40,E27	1	620
214	VD41-01		ลายเพชร	16"(410x H390)	Anodized Aluminum	E40,E27	1	650
215	VD41-10		ลายเกล็ดปลา	16"(410x H365)	Anodized Aluminum	E40,E27	1	600
216	VD47-06		ลายมินเนา	18"(465x H490)	Anodized Aluminum	E40,E27	1	1220
217	VDVD410		ลายมินเนา	16"(410)	Anodized Aluminum	E40,E27	1	560

No	รหัสสินค้า	รูปภาพ	รายละเอียด	ขนาด (mm)	สี Finishing	หลอดไฟ	จำนวน	ราคา ขาย ปลีก
						ซั้ว	กล่อง	
218	VDVD480		ลายมินเวา	19"Ø 480	Anodized Aluminum	E40,E27	1	870
219	VDVD410		PC รีเฟร็กเตอร์ 16นิ้ว พร้อมConical Lens	Ø410	ใส	E40,E27	1	1420
220	VDVD570		PC รีเฟร็กเตอร์ 22นิ้ว พร้อมConical Lens	Ø 570	ใส	E40,E27	1	2650
โคมไฮเบย์ (High bay) พร้อมซั้วหลอด+กล่องเกียร์								
221	VD4101		1.กล่องเกียร์อลู	16นิ้ว Ø 410x L500	เทาทราย/อลู	E40	1	1760
			รหัสGBAHB26					
			2.Reflector 16นิ้ว					
			รหัสVDVD410					
222	VDHB16		Safety Glass 16นิ้ว	16นิ้ว Ø 410	ใส	-	1	510
223	VD4801		1.กล่องเกียร์อลู	19นิ้ว Ø 485x L500	เทาทราย/อลู	E40	1	2070
			รหัสGBAHB26					
			2.Reflector 19นิ้ว					
			รหัส VD4801					
224	VDHB19		Safety Glass 19นิ้ว	19นิ้ว Ø 485	ใส	-	1	620

No	รหัสสินค้า	รูปภาพ	รายละเอียด	ขนาด (mm)	สี Finishing	หลอดไฟ	จำนวน	ราคา ขาย ปลีก
						ขั้ว	กล่อง	
โคมไฮเบย์ (High bay) พร้อมขั้วหลอด+กล่องเกียร์								
225	VD4101		1.กล่องเกียร์อลู	Ø 410x H608	เทาทราย/อลู	E40	1	2780
			รหัส VD4101					
			2. วงแหวนยึด รีเฟล็คเตอร์					
			3.Reflector 16นิ้ว					
			รหัสVDVD410					
226	VD4102		1.กล่องเกียร์อลู	Ø 570x H608	เทาทราย/อลู	E40	1	2070
			รหัส VD4102					
			2. วงแหวนยึด รีเฟล็คเตอร์					
			รหัส VD-VD					
			3.Reflector 22นิ้ว					
			พร้อมConical Lens					
			รหัส VD4102					
อุปกรณ์ไฮเบย์								
วงแหวนยึดรีเฟล็คเตอร์ สำหรับไฮเบย์Polycarbonate								
227	VD-VD		วงแหวนยึดรีเฟล็ค เตอร์ สำหรับไฮเบย์ Polycar-bonate	Ø 150x H47mm	ขาว		1	160
กล่องเกียร์พร้อมขั้ว								
228	VD8-H/E40		กล่องเหล็ก 8 เหลี่ยม+ ขั้ว	W190x L235x H 160	ขาว	E40	1	950
229	VD8-H/E27		กล่องเหล็ก 8 เหลี่ยม+ ขั้ว	W190x L235x H 160	ขาว	E27	1	950

No	รหัสสินค้า	รูปภาพ	รายละเอียด	ขนาด (mm)	สี Finishing	หลอดไฟ	จำนวน	ราคา ขาย ปลีก
						ซั้ว	กล่อว	
กล่อวเกียรพร้อมซั้ว								
230	VD4A-H/E40		กล่อวอลูมิเนียม 4เหลี่ยม+ซั้ว	W250x L170 xH140	อลูมิเนียม	E40	1	1,200
231	VD4A-H/E27		กล่อวอลูมิเนียม4 เหลี่ยม+ซั้ว	W250x L170x H 140	อลูมิเนียม	E27	1	1200
232	VD4B-H/E40		กล่อวอลูมิเนียม 4เหลี่ยม+ซั้ว	W265x L200x H 260	เทาพิวทราาย	E40	1	1200
233	VD4B-H/E27		กล่อวอลูมิเนียม 4เหลี่ยม+ซั้ว	W265x L200x H 260	เทาพิวทราาย	E27	1	1200
กล่อวเกียรพร้อมซั้ว								
234	VD/E40		ซั้วแป้น อลูมิเนียม	Ø 89x H115	เทา	E40	1	170
235	VD/E27		ซั้วแป้น อลูมิเนียม		เทา	E27	1	170
236	VD/E40		ซั้วห้อย อลูมิเนียม	Ø 89x H190	เทา	E40	1	180
237	VD/E27		ซั้วห้อย อลูมิเนียม		เทา	E27	1	200
238	VDC/E40		ซั้วห้อย+ โซ่ 1 เมตร อลูมิเนียม	Ø 89x H115	เทา	E40	1	380
239	VDC/E27		ซั้วห้อย+ โซ่ 1 เมตร อลูมิเนียม		เทา	E27	1	380



OUTDOOR LAMPS

โคมภายนอกอาคาร








108 LIGHTING

บริษัท 108 ไลท์ติ้ง จำกัด

โคมภายนอกอาคาร










No	รหัสสินค้า	รูปภาพ	รายละเอียด	ขนาด (mm)	สี Finishing	หลอดไฟ	จำนวน	ราคา ขาย ปลีก
						ชั่วโมง	กล่อง	
โคมผนังภายนอก (Wall Lamp, outdoor)								
ชนิดติดตั้ง ฝาครอบแก้ว								
1	VD2501		ตัวโคมลูมิเนียม แก้วฟ้า	Ø254x H128	ดำพิวทรา	1xE27	12	440
2	VD1801		ตัวโคมลูมิเนียม แก้วฟ้า	Ø179x H107	ดำพิวทรา	1xE27	18	240
3	VD2821		ตัวโคมลูมิเนียม แก้วฟ้า	W162x L281x H 128	ดำพิวทรา	1xE27	10	440
4	VD2121		ตัวโคมลูมิเนียม แก้วฟ้า	W107x L210x H95	ดำพิวทรา	1xE27	10	240
5	VD2125		ตัวโคมลูมิเนียม แก้วฟ้า	W142x L213x H98	ดำพิวทรา	1xE27	20	360
6	VD2126		ตัวโคมลูมิเนียม แก้วฟ้า	W142x L213x H98	ดำพิวทรา	1xE27	20	360
7	VD2221		ตัวโคมลูมิเนียม แก้วฟ้า	W135 xL215x H100	ขาวพิวทรา	1xE27	20	480

No	รหัสสินค้า	รูปภาพ	รายละเอียด	ขนาด (mm)	สี Finishing	หลอดไฟ	จำนวน	ราคา ขาย ปลีก
						ซั้ว	กล่อง	
โคมพผนังภายนอก (Wall Lamp, outdoor)								
ชนิดติดตั้ง ฝาครอบแก้ว								
8	VD2543		ตัวถ่วงลูมิเนียม แก้วฟ้า	W125x L164x H250	ดำพิวกราย	1xE27	10	750
9	VD2544		ตัวถ่วงลูมิเนียม แก้วฟ้า	W125x L164x H250	ดำพิวกราย	1xE27	10	750
10	VD2548		ตัวถ่วงลูมิเนียม แก้วฟ้า	W120x L250x H125	ดำพิวกราย	1xE27	10	620
11	VD2041		ตัวถ่วงลูมิเนียม แก้วฟ้า	W185x L203x H130	ขาวพิวกราย	1xE27	10	510
12	VD2845		ตัวถ่วงลูมิเนียม แก้วฟ้า	L280x H110	ดำพิวกราย	1xE27	10	1400
13	VD2244		ตัวถ่วงลูมิเนียม แก้วใส	L220x H90	ดำพิวกราย	1xE27	20	1180
14	VD3595		ตัวถ่วงลูมิเนียม แก้วใส	W120x L350x H 120	ดำพิวกราย	1xE27	10	670
15	VD2496		ตัวถ่วงลูมิเนียม แก้วใส	W198x L240x H120	ดำพิวกราย	1xE27	10	670







No	รหัสสินค้า	รูปภาพ	รายละเอียด	ขนาด (mm)	สี Finishing	หลอดไฟ	จำนวน	ราคา ขาย ปลีก
						ซั้ว	กล่อง	
ชนิดติดลอย ฝาครอบPolycarbonate								
16	VD2741		ตัวถ่วงลูมิเนียม ฝาPCขาวขุ่น	W270x L270x H150	เทาผิวทราย	1xE27	10	2000
17	VD2743		ตัวถ่วงลูมิเนียม ฝาPCขาวขุ่น	W270x L270x H 150	เทาผิวทราย	1xE27	10	2000
18	VD2701		ตัวถ่วงลูมิเนียม ฝาPCขาวขุ่น	Ø270x H 80	ดำผิวทราย	1xE27	10	600
19	VD2702		ตัวถ่วงลูมิเนียม ฝาPCขาวขุ่น	Ø270x H80	ดำผิวทราย	1xE27	10	600
20	VD2703		ตัวถ่วงลูมิเนียม ฝาPCขาวขุ่น	Ø270x H80	ดำผิวทราย	1xE27	10	600
21	VD2131		ตัวถ่วงลูมิเนียม ฝาPCขาวขุ่น	W216x L254x H110	ดำผิวทราย	1xE27	12	720
22	VD2711		ตัวถ่วงลูมิเนียม ฝาPCขาวขุ่น	W140x L272x H140	ดำผิวทราย	1xE27	8	720
23	VD1823		ตัวถ่วงลูมิเนียม ฝาPC ขาวขุ่น	W60x L 135x H 220	เทาผิวทราย	1xE27	10	780
24	VD1824		ตัวถ่วงลูมิเนียม ฝาPC ขาวขุ่น	W60x L135x H 220	เทาผิวทราย	1xE27	10	780

No	รหัสสินค้า	รูปภาพ	รายละเอียด	ขนาด (mm)	สี Finishing	หลอดไฟ	จำนวน	ราคา ขาย ปลีก
						ซั้ว	กล่อง	
ชนิดติดลอย ฝาครอบแก้ว ตัวถักพลาสติก								
25	VD2201		ตัวถักพลาสติก ขาว ฝาแก้วใส	Ø225x H110	ขาว	1xE27	10	370
ชนิดฝัง มีกระจกทนความร้อน								
26	VD1142		ตัวโคมอลูมิเนียม กระจกทนความร้อน	W110x L110x H 100	เทาขัดทราย	1xJC	20	750
27	VD1543		ตัวโคมอลูมิเนียม กระจกทนความร้อน	W158x L158x H 110	ดำขัดทราย	1xJC	25	870
28	VD2641		ตัวโคมอลูมิเนียม กระจกทนความร้อน	W260x L245x H105	เทาขัดทราย ,ดำขัดทราย	1xE27	6	2400
โคมขั้นบันได/โคมไฟทางเดิน (Step Light)								
29	VD2241		ตัวถักอลูมิเนียม แก้วฟ้า	W128x L228x H77	ดำพิวทรา	E27	20	550
30	VD2242		ตัวถักอลูมิเนียม แก้วฟ้า	W128xL2 28xH77	ดำพิวทรา	E27	20	550
31	VD2341		ตัวถักอลูมิเนียม แก้วฟ้า	W100x L232x H 79	ดำพิวทรา	E27	25	330








No	รหัสสินค้า	รูปภาพ	รายละเอียด	ขนาด (mm)	สี Finishing	หลอดไฟ	จำนวน	ราคา ขาย ปลีก
						ซั้ว	กล่อง	
โคมชั้นบันได/โคมไฟทางเดิน (Step Light)								
32	VD2341		ตัวถ่วงอลูมิเนียม แก็วไฟฟ้า	W100x L232x H79	ดำพิวกราย	E27	25	330
33	VD2343		ตัวถ่วงอลูมิเนียม แก็วไฟฟ้า	W100x L232x H79	ดำพิวกราย	E27	25	330
34	VD2546		ตัวถ่วงอลูมิเนียม แก็วไฟฟ้า	W70x L252x H 98	ดำพิวกราย	E27	20	710
35	VD2547		ตัวถ่วงอลูมิเนียม แก็วไฟฟ้า	W70x L252x H 98	ดำพิวกราย	E27	20	710
โคมไฟทึ่้ง(VDacket light)								
ตัวโคมอลูมิเนียม								
36	VD3501		ตัวถ่วงอลูมิเนียม แก็วใส	W213x L348	ดำพิวกราย	E27	6	400
37	VD3001		ตัวถ่วงอลูมิเนียม แก็วใส	W201x L303	ดำพิวกราย	E27	6	730
38	VD3701		ตัวถ่วงอลูมิเนียม แก็วใส	W258x L370	ดำพิวกราย	E27	6	910

No	รหัสสินค้า	รูปภาพ	รายละเอียด	ขนาด (mm)	สี Finishing	หลอดไฟ	จำนวน	ราคา ขาย ปลีก
						ซั้ว	กล่อง	
โคมไฟกิ่ง(VDacket light)								
ตัวโคมอลูมิเนียม								
39	VD3101		ตัวโคมอลูมิเนียม แก้วใส	W195x L305	ดำพิวกราย	E27	6	550
40	VD2301		ตัวโคมอลูมิเนียม แก้วใส	W177x L227	ดำพิวกราย	E27	12	570
41	VD2201		ตัวโคมอลูมิเนียม แก้วใส	W145x L217	ดำพิวกราย	E27	12	570
42	VD3603		ตัวโคมอลูมิเนียม แก้วใส	W150x H350	ดำพิวกราย	E27	20	330
43	VD4006		ตัวโคมอลูมิเนียม แก้วใส	W195x H305	ดำพิวกราย	E27	20	430
44	VD4708		ตัวโคมอลูมิเนียม แก้วใส	W155x H470	ดำพิวกราย	E27	10	480
45	VD3805		ตัวโคมอลูมิเนียม แก้วใส	W155x L380	เหลืองแอนติก ดำพิวกราย	E27	10	430

No	รหัสสินค้า	รูปภาพ	รายละเอียด	ขนาด (mm)	สี Finishing	หลอดไฟ	จำนวน	ราคา ขาย ปลีก
						ซั้ว	กล่อง	
46	VD3809		ตัวกลมลูมิเนียม	W165x H455	เขียวแอนติก	E27	20	360
47	VD2902		ตัวกลมลูมิเนียม แก้วใส	W210x L170x H 290	เหลืองแอนติก	E27	20	650
48	VD3508		ตัวกลมลูมิเนียม แก้วใส	W200x L160x H 350	ดำพิวทรา	E27	10	460
49	VD3711		ตัวกลมลูมิเนียม แก้วใส	W260x L330x H 380	ดำพิวทรา	E27	6	660
50	VD4507		ตัวกลมลูมิเนียม แก้วใส	W235x L280x H480	ดำพิวทรา	E27	8	880
51	VD4010		ตัวกลมลูมิเนียม แก้วใส	W190x L230x H400	ดำพิวทรา	E27	8	1100
ตัวโคมสเตนเลส								
52	VDT3500		ตัวกลมสเตนเลส สตีล กระจกใส	W220x L260x H350	Stainless	E27	12	1550
53	VDT3204		ตัวกลมสเตนเลส สตีล กระจกฝ้า	W260x L330x H390	Stainless	E27	12	1550

No	รหัสสินค้า	รูปภาพ	รายละเอียด	ขนาด (mm)	สี Finishing	หลอดไฟ	จำนวน	ราคา ขาย ปลีก
						ซั้ว	กล่อง	
ตัวโคมอลูมิเนียมฉีด(Die-cast Aluminium)								
54	VD0901-1		ตัวโคมอลูมิเนียม ส่องลง	Ø 90x H160 mm	ดำ,เทาพิว ทราาย	1xE27	10	850
			มี reflector ด้านใน			ขาวพิวทราาย	PAR20 &CFL	10
55	VD0901-2		ตัวโคมอลูมิเนียม ส่องขึ้น-ลง	Ø 90x H260 mm	ดำ,เทาพิว ทราาย	1xE27	10	1050
			มี reflector ด้านใน			ขาวพิวทราาย	PAR20& CFL	10
56	VD1101-1		ตัวโคมอลูมิเนียม ส่องลง	Ø 108x H200 mm	ดำ,เทาพิว ทราาย	1xE27	10	1050
			มี reflector ด้านใน			ขาวพิวทราาย	PAR30& CFL	10
57	VD1101-2		ตัวโคมอลูมิเนียม/ ส่องขึ้น-ลง	Ø 108x H304 mm	ดำ,เทาพิว ทราาย	2xE27	10	1400
			มี reflector ด้านใน					
58	VD0941-1		ตัวโคมอลูมิเนียม/ ส่องลง	W90x H160mm	ดำ,เทาพิว ทราาย	1xE27 (PAR20)	10	900
			ทรงเหลี่ยม				ขาวพิวทราาย	10
59	VD0941-2		ตัวโคมอลูมิเนียม/ ส่องขึ้น-ลง	W90 xH260 mm	ดำ,เทาพิว ทราาย	2xE27 (PAR20)	10	1100
			ทรงเหลี่ยม				ขาวพิวทราาย	10

No	รหัสสินค้า	รูปภาพ	รายละเอียด	ขนาด (mm)	สี Finishing	หลอดไฟ	จำนวน	ราคา ขาย ปลีก
						ซั้ว	กล่อง	
ตัวคอมอลูมิเนียมฉีด(Die-cast Aluminium)								
59	VD0941-2		ตัวถ่วงลู/ส่ว ซึบ-ลง	W90x H260 mm	ดำ,เทาพิว กราย	2xE27 (PAR20)	10	1100
			กรงเหลี่ยม					
60	VD0603-1		ตัวถ่วงลู/ส่วซึบ	Ø 64x H150mm	ดำ,เทาพิว กราย	1xE27	10	900
			แก้วฟ้า					
61	VD06032		ตัวถ่วงลู/ ส่วซึบ-ลง	Ø 64x H260mm	ดำ,เทาพิว กราย	2xE27	10	1150
			แก้วฟ้า					
62	VD09021		ตัวถ่วงลู/ ส่วซึบ-ลง	Ø 90x H 210mm	ดำ,เทาพิว กราย	1xE27	10	850
			แก้วฟ้า					
63	VD09022		ตัวถ่วงลู/ ส่วซึบ-ลง	Ø 90x H 304	ดำ,เทาพิว กราย	2xE27	10	1100
			แก้วฟ้า					
64	VD1143-1		ตัวถ่วงลู/ส่วซึบ	W110 x L153x H105	ดำ,เทาพิว กราย	1xE27	20	870
			แก้วใส					
65	VD1143-2		ตัวถ่วงลู/ส่ว ซึบ-ลง	W110x L230x H105	ดำ,เทาพิว กราย	2xE27	10	1060
			แก้วใส					

No	รหัสสินค้า	รูปภาพ	รายละเอียด	ขนาด (mm)	สี Finishing	หลอดไฟ	จำนวน	ราคา ขาย ปลีก
						ซั้ว	กล่อง	
ตัวโคมอลูมิเนียมฉีด(Die-cast Aluminium)								
66	VD1143-2		ตัวโคมอลู/ ส่องขึ้น	Ø 65x W114x H 210	เทาพิวทราาย	1xE27	20	1150
			แก็วฟ้า					
67	VD1108-1		ตัวโคมอลู/ ส่องขึ้น	Ø 108x L 270x H 172	ดำพิวทราาย	1xE27	10	1650
			แก็วใส					
ตัวโคมอลูมิเนียม/สำหรับส่องเฉพาะจุด								
68	VD1302		ตัวโคมอลูมิเนียม	W135x L150	เทาพิวทราาย	GU10	10	850
			แก็วฟ้า					
69	VD1501		ตัวโคมอลูมิเนียม	W150x L150	เทาพิวทราาย	GU10	10	850
			แก็วใส					
70	VD1303		ตัวโคมอลูมิเนียม	Ø 58x L65x H172	เงินพิวทราาย	MR16	30	1200
			แก็วใส					
71	VD0601		ตัวโคมอลูมิเนียม	Ø 58x L65x H172	เงินพิวทราาย	MR16	30	1200
			ส่องขึ้น/ลง					
72	VD2841		ตัวโคมอลูมิเนียม	W60x L285x H80	เงิน	MR16	10	1250

No	รหัสสินค้า	รูปภาพ	รายละเอียด	ขนาด (mm)	สี Finishing	หลอดไฟ	จำนวน	ราคา ขาย ปลีก
						ซั้ว	กล่อง	
ตัวโคมอลูมิเนียม/สำหรับส่องเฉพาะจุด								
73	VD3501		ตัวโคมอลูมิเนียม	W64x L355x H85	เงิน	MR16	10	1300
โคมติดลอย ภายนอกอาคาร(Ceiling Lamp, Outdoor)								
74	VD1146		ตัวโคมอลูมิเนียม	W110x L110x H170	ดำพิวทราาย	E27 PAR30	10	1580
			แก้วใส					
75	VD1006		ตัวโคมอลูมิเนียม	Ø 108x H170	ดำพิวทราาย	E27 PAR30	10	1220
			แก้วใส					
โคมหัวเสา(VDacket light, Post Top)								
ตัวโคมอลูมิเนียมฉีด(Die-cast Aluminium)								
76	VD3501		ตัวโคมอลูมิเนียม	W202x H380	ดำพิวทราาย	E27	6	400
			แก้วใส					
77	VD3001		ตัวโคมอลูมิเนียม	W170x H380	ดำพิวทราาย	E27	6	730
			แก้วใส					
78	VD3701		ตัวโคมอลูมิเนียม	W175x H410	ดำพิวทราาย	E27	6	880
			แก้วฟ้า					
79	VD3101		ตัวโคมอลูมิเนียม	W150x H310	ดำพิวทราาย	E27	6	560
			แก้วฟ้า					





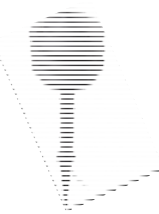
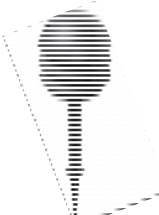
No	รหัสสินค้า	รูปภาพ	รายละเอียด	ขนาด (mm)	สี Finishing	หลอดไฟ	จำนวน	ราคา ขาย ปลีก
						ซั้ว	กล่อง	
โคมหัวเสา(VDacket light, Post Top)								
ตัวโคมอลูมิเนียมฉีด(Die-cast Aluminium)								
80	VD3603		ตัวโคมอลูมิเนียม	W150x H370	ดำพิวทรา	E27	20	330
			แก้วใส					
		สินค้าขายดี						
81	VD4006		ตัวโคมอลูมิเนียม	W195x H410	ดำพิวทรา	E27	20	430
			แก้วฟ้า					
82	VD4708		ตัวโคมอลูมิเนียม	W155x H470	ดำพิวทรา	E27	10	480
			แก้วฟ้า					
83	VD3805		ตัวโคมอลูมิเนียม	W155x H370	เหลืองแอนติก	E27	10	430
			แก้วใส					
		สินค้าขายดี						
84	VD3809		ตัวโคมอลูมิเนียม	W165x H385	เขียวแอนติก	E27	20	360
			แก้วใส					
85	VD3711		ตัวโคมอลูมิเนียม	W260x H350	ดำพิวทรา	E27	6	670
			พลาสติกใส					
86	VD4010		ตัวโคมอลูมิเนียม	W190x H450	ดำพิวทรา	E27	8	1100
			แก้วฟ้า					

No	รหัสสินค้า	รูปภาพ	รายละเอียด	ขนาด (mm)	สี Finishing	หลอดไฟ	จำนวน	ราคา ขาย ปลีก
						ซั้ว	กล่อง	
โคมหัวเสา(VDacket light, Post Top)								
ตัวโคมอลูมิเนียมฉีด(Die-cast Aluminium)								
87	VD4507		ตัวโคมอลูมิเนียม	W235x H540	ดำพิวกราย	E27	8	880
			แก้วใส					
88	VD3508		ตัวโคมอลูมิเนียม	W160x H380	ดำพิวกราย	E27	10	460
			แก้วฝ้า					
89	VD2902		ตัวโคมอลูมิเนียม	W170x H280	เหลืองแอนติก	E27	10	650
			แก้วฝ้า					
90	VD1501		ฐานอลูมิเนียม	3นิ้ว Ø 75x H 179	ขาวพิวกราย	E27	20	450
			แก้วฝ้า					
91	VD3520		ตัวโคมอลูมิเนียม	W300x L300x H320	ดำพิวกราย	E27	6	1700
			แก้วฝ้า					
92	VD3521		ตัวโคมอลูมิเนียม	W250x L250x H350	ดำพิวกราย	E27	6	1140
			แก้วฝ้า					

No	รหัสสินค้า	รูปภาพ	รายละเอียด	ขนาด (mm)	สี Finishing	หลอดไฟ	จำนวน	ราคา ขาย ปลีก
						ซั้ว	กล่อง	
ตัวโคมสแตนเลสสตีล(Stainless Steel)								
93	VD3521		ตัวโคมสแตนเลส สตีล	W220 xH300	Stainless	E27	12	1450
			กระจกใส					
94	VD3521		ตัวโคมสแตนเลส สตีล	W260 xH400	Stainless	E27	12	1450
			กระจกฝ้า					
ตัวโคมพลาสติกABS ส่วนโคม PMMA								
95	VD2012		ตัวโคมพลาสติก ABS	8นิ้ว Ø200x H360	ขาวขุ่น	E27	24	210
96	VD2512		ส่วนโคมPMMA	10นิ้ว Ø250x H360	ขาวขุ่น	E27	12	240
97	VD2513		ตัวโคมพลาสติก ABS	10นิ้ว Ø 250x H360	ขาวขุ่น	E27	12	460
			ส่วนโคมPMMA					
โคมสนาม ชนิดเป็นติดลอย(Garden Light)								
98	VD0901		ตัวโคมอลูมิเนียม	Ø92x H170	ดำพิวทราาย	MR16	20	300
			ชนิดติดลอย					
99	VD0902		ตัวโคมอลูมิเนียม	Ø92x H180	ดำพิวทราาย	MR16	20	300
			ชนิดติดลอย					





No	รหัสสินค้า	รูปภาพ	รายละเอียด	ขนาด (mm)	สี Finishing	หลอดไฟ	จำนวน	ราคา ขาย ปลีก
						ซั้ว	กล่อง	
โคมสนาม ชนิดเป็นติดลอย(Garden Light)								
100	VD0903		ตัวทิวอลูมิเนียม ชนิดติดลอย	Ø 92x H205	ดำพิวทรา	MR16	20	300
101	VD0803		ตัวทิวอลูมิเนียม ชนิดติดแป้น	Ø 85x L178x H150	ดำพิวทรา	MR16	10	1150
102	VD0601		ตัวโคมอลูมิเนียม จืด	Ø 63x H140	ดำพิวทรา	MR16	20	880
103	VD0700		ตัวทิวอลูมิเนียม ชนิดติดแป้น	Ø 72x H210	ดำพิวทรา	MR16	20	880
104	VD0700		ตัวทิวอลูมิเนียม ชนิดติดแป้น	Ø 63x H140	ดำพิวทรา	MR16	20	880
105	VD1402		ตัวทิวอลูมิเนียม, มีกระจกปิด ชนิดติดแป้น	Ø 145x L250x H205	ดำพิวทรา	E27 (PAR38)	10	1680





No	รหัสสินค้า	รูปภาพ	รายละเอียด	ขนาด (mm)	สี Finishing	หลอดไฟ	จำนวน	ราคา ขาย ปลีก
						ซั้ว	กล่อง	
ชนิดติดตั้งดิน								
106	VD0901		ตัวถ่วงลูมิเนียม	Ø92x H290	ดำพิวทราาย	MR16	20	350
			ชนิดปักดิน					
107	VD0902		ตัวถ่วงลูมิเนียม	Ø92x H290	ดำพิวทราาย	MR16	20	350
			ชนิดปักดิน					
108	VD0903		ตัวถ่วงลูมิเนียม	Ø92x H324	ดำพิวทราาย	MR16	20	350
			ชนิดปักดิน					
109	VD0701		ตัวถ่วงลูมิเนียม	Ø75x H320	ดำพิวทราาย	MR16	20	400
			ชนิดปักดิน					
110	VD0702		ตัวถ่วงลูมิเนียม	Ø75x H385	ดำพิวทราาย	MR16	20	400
			ชนิดปักดิน					
111	VD0803		ตัวถ่วงลูมิเนียม	Ø85x H342	ดำพิวทราาย	MR16	10	1,150
			ชนิดปักดิน					
112	VD01		แท่งปักดิน		ดำพิวทราาย		1	50

No	รหัสสินค้า	รูปภาพ	รายละเอียด	ขนาด (mm)	สี Finishing	หลอดไฟ	จำนวน	ราคา ขาย ปลีก
						ซั้ว	กล่อง	
ชนิดติดปึกดิน								
113	VD0601		ตัวถ่วงลูมิเนียม	Ø 63x H250	ดำพิวทราาย	MR16	20	880
			ชนิดปึกดิน					
114	VD0700		ตัวถ่วงลูมิเนียม	Ø 72x H260	ดำพิวทราาย	E27 (PAR38)	25	240
			ชนิดปึกดิน					
115	VD1305		ตัวถ่วงลูมิเนียม	Ø 145x H420	ดำพิวทราาย	E27 (PAR38)	1	1270
			ชนิดปึกดิน					
116	VD1402		ตัวถ่วงลูมิเนียมมี กระจกปิด	Ø 145x H435	ดำพิวทราาย	E27 (PAR38)	10	1680
			ชนิดปึกดิน					
117	VD1501		ตัวถ่วงลูมิเนียม	Ø 152x H470	ดำพิวทราาย	E27	12	530
			ชนิดปึกดิน					
118	VD1502		ตัวถ่วงลูมิเนียม	Ø 152x H470	ดำพิวทราาย	E27	12	530
			ชนิดปึกดิน					

No	รหัสสินค้า	รูปภาพ	รายละเอียด	ขนาด (mm)	สี Finishing	หลอดไฟ	จำนวน	ราคา ขาย ปลีก
						ชั่วโมง	กล่อง	
โคมไฟสวน(Bollard)								
ตัวโคมอลูมิเนียมฉีด(Die-cast Aluminium)								
119	VD6501		ตัวโคมอลูมิเนียม	Ø220x H650	ดำพิวกราย	1xE27	1	2300
120	VD6502		ตัวโคมอลูมิเนียม	Ø220x H650	ดำพิวกราย	1xE27	1	2300
121	VD8001		ตัวโคมอลูมิเนียม	Ø90x H840	เทาพิวกราย	1xE27	1	2750
122	VD5006		ตัวโคมอลูมิเนียม	Ø160x H500	เทาพิวกราย	1xE27	1	2650

No	รหัสสินค้า	รูปภาพ	รายละเอียด	ขนาด (mm)	สี Finishing	หลอดไฟ	จำนวน	ราคา ขาย ปลีก
						ชั่วโมง	กล่อง	
โคมไฟสวน(Bollard)								
ตัวโคมอลูมิเนียมฉีด(Die-cast Aluminium)								
124	VD12003		ตัวโคมอลูมิเนียม	W150x H1200	ดำพิวทราาย	1xE27	1	1250
			แก้วใส					
125	VD12006		ตัวโคมอลูมิเนียม	W195x H120	ดำพิวทราาย	1xE27	1	1300
			แก้วฟ้า					
126	VD11509		ตัวโคมอลูมิเนียม	W165x 120	เขียวแอนตีก	1xE27	1	1300
			แก้วใส					
127	VD11602		ตัวโคมอลูมิเนียม	W170x H1050	เหลืองแอนตีก	1xE27	1	1450
			แก้วฟ้า					



No	รหัสสินค้า	รูปภาพ	รายละเอียด	ขนาด (mm)	สี Finishing	หลอดไฟ	จำนวน	ราคา ขาย ปลีก
						ซั้ว	กล่อว	
โคมสนาม (Post top)								
ตัวโคมอลูมิเนียมฉีด(Die-cast Aluminium)								
128	VD210032		ตัวโคมอลูมิเนียม 2 หัว	W150x H2100	ดำพิวทราาย	2xE27	1	4200
129	VD210033		ตัวโคมอลูมิเนียม 3 หัว	W150x H2100	ดำพิวทราาย	3xE27		5400
130	VD220062		ตัวโคมอลูมิเนียม 2 หัว	W195x H2100	ดำพิวทราาย	2xE27	1	5000
			แก็วฟ้า					
131	VD22009-2		ตัวโคมอลูมิเนียม 2 หัว	W165x H2300	เขียวแอนตัก	2xE27	1	4800
			แก็วใส					
132	VD23502-2		ตัวโคมอลูมิเนียม 2 หัว	W500x H2100	เหลืองแอนตัก	2xE27	1	5500
			แก็วใส					






No	รหัสสินค้า	รูปภาพ	รายละเอียด	ขนาด (mm)	สี Finishing	หลอดไฟ	จำนวน	ราคา ขาย ปลีก
						ชั่วโมง	กล่อง	
โคมสนาม (Post top)								
ตัวโคมอลูมิเนียมฉีด(Die-cast Aluminium)								
133	VD210112		ตัวโคมอลูมิเนียม 2 หัว	W700x H2100	ดำพิวทราาย	2xE27	1	5200
			พลาสติกใส					
โคมฟลัดไลท์ (Flood light)								
สำหรับหลอดฮาโลเจน ชนิดแห้ง(ไอโอดีน)								
134	VD1441		โคมไอโอดีน	W100x L140x H95	ดำ	Rx7s		155
			150W					
135	VD1941		โคมไอโอดีน	W150x L185x H135	ดำ	Rx7s		195
			300-500W					
136	VD3441		โคมไอโอดีน	W340xL 410x H175	ดำ	Rx7s		1020
			1000-1500W					



สินค้าขายดี






สินค้าขายดี




No	รหัสสินค้า	รูปภาพ	รายละเอียด	ขนาด (mm)	สี Finishing	หลอดไฟ	จำนวน	ราคา ขาย ปลีก
						ซั้ว	กล่อง	
137	VD2341S /SB		เมทัลฮาไลด์	W230x L350x H85	ดำพิวทราาย	Rx7s	1	1050
			70W 2 ซั้ว					
138	VD2341/ L/SB		เมทัลฮาไลด์	W230x L350x H85	ดำพิวทราาย	Rx7s	1	1050
			150W 2 ซั้ว					
139	VD2941/ E27/SB		คอมพลัดไลท์ เมทัลฮาไลด์ 150W	W210x L285x H160	ดำพิวทราาย	E27	4	1150
140	VD2941/ R7S/SB		คอมพลัดไลท์ เมทัลฮาไลด์ 150W	W210x L285x H 160	ดำพิวทราาย	Rx7s	4	1150
141	VD4141/SB		คอมพลัดไลท์ กล่องเกียร์ อลูมิเนียม 400วัตต์	W340x L410x H145	ดำพิวทราาย	E40	1	1250
142	VD4141/SW		คอมพลัดไลท์ กล่องเกียร์ อลูมิเนียม 400วัตต์	W340x L410x H146	ขาวพิวทราาย	E40	1	1350
143	VD5941/SB		คอมพลัดไลท์ เมทัลฮาไลด์	W410x L585x H205	ดำ	E40	1	4800
			1000W		ดำพิวทราาย			


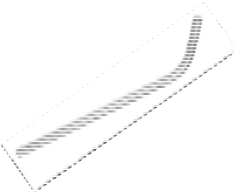


No	รหัสสินค้า	รูปภาพ	รายละเอียด	ขนาด (mm)	สี Finishing	หลอดไฟ	จำนวน	ราคา ขาย ปลีก
						ซั้ว	กล่อง	
144	VD5701 /SB		โคมผลิตไลท์ เมทัลฮาไลด์	Ø570x 490	ดำพิวทราาย	E40	1	7000
			1000W					
145	VD5243/SB		โคมผลิตไลท์ เมทัลฮาไลด์	W515x L520x H 296	ดำพิวทราาย	E40	1	9700
			2000W					
146	VD12001		ขายึดโคมผลิตไลท์	L1229x W240	ดำ		4	1050
กล่องเกียร์อลูมิเนียม (Aluminium Gear Box)								
147	VD-FH401		กล่องเกียร์อลู 1000W - 2000W	W400x L268x H188	ดำพิวทราาย		4	1850
โคมผลิตไลท์ กล่องเกียร์อลูมิเนียม ชนิดครบเซต (FLOOD LIGHT COMPLETE SET)								
148	VD4141/25 /SB/CS	 สินค้าขายดี	ครบเซต 1.โคมผลิตไลท์ 2.บัลลาสต์ NBM400 3.อิกนิตเตอร์ IZA400-1 4.คาปาซิเตอร์ CA25 5.หลอดMH- T400/6/E40	W340x L410x H145	ดำพิวทราาย	E40	1	3050
149	VD4141/25 /SW/CS		ขาวพิวทราาย		E40	1	3130	


No	รหัสสินค้า	รูปภาพ	รายละเอียด	ขนาด (mm)	สี Finishing	หลอดไฟ	จำนวน	ราคา ขาย ปลีก
						ซั้ว	กล่อง	
โคมถนน (Street Light)								
สำหรับหลอดเมทัลฮาไลด์/โซเดียม								
150	VD4141/40 /SB/CS		ครบเซ็ท 1.โคมฟลัดไลท์ 2.บัลลาสต์ NBM400 3.อิ๊กนิเตอร์ IZA400-1 4.คาปาซิเตอร์ CA25 5.หลอดMH- T400/6/E40	W340x L410x H145	ดำพิวทรา	E40	1	3050
151	VD4141/40 /SW/CS					ขาวพิวทรา	E40	1
โคมถนน (Street Light)								
สำหรับหลอดเมทัลฮาไลด์/โซเดียม								
152	VD5321		สินค้าขายดี หลับเต่าเล็ก/ อลูมิเนียม 70- 160W	W240x L530x H235	เทา	E27	1	1300
153	VD6621		สินค้าขายดี หลับเต่าใหญ่/ อลูมิเนียม 250- 400W	W340x L660x H285	เทา	E40	1	2200
โคมฝังพื้น (Inground)								
ชนิดหลอดฮาโลเจน MR16								
154	VD1102		หน้า Stainless304 ตัวทึบอลูมิเนียม	Ø105x H140	Stainless	MR16	10	1150
155	VD1142		หน้า Stainless304 ตัวทึบอลูมิเนียม					

No	รหัสสินค้า	รูปภาพ	รายละเอียด	ขนาด (mm)	สี Finishing	หลอดไฟ	จำนวน	ราคา ขาย ปลีก
						ซั้ว	กล่อง	
ชนิดหลอดเมทัลฮาไลด์Rx7s								
156	VD2201		หน้า Stainless304	Ø221x L290	Stainless	Rx7s	1	3550
			ตัวถ่วงลูมิเนียม					
157	VD2601		หน้า Stainless304	Ø260x L325	Stainless	Rx7s	1	4160
			ตัวถ่วงลูมิเนียม					
สำหรับหลอดประหยัดไฟ/หลอดพาร์ ซั้วE27								
158	VD1701	 <i>สินค้าขายดี</i>	ตัวถ่วงลูมิเนียม	Ø170x L202	ดำขัดทราย	E27	1	1300
			กระจกใส					
159	VD1702	 <i>สินค้าขายดี</i>	ตัวถ่วงลูมิเนียม	Ø170x L202	ดำขัดทราย	E27	1	1300
			กระจกใส					
160	VD1703	 <i>สินค้าขายดี</i>	ตัวถ่วงลูมิเนียม	Ø170x L202	ดำขัดทราย	E27	1	1300
			กระจกใส					
โคมใต้น้ำ (Underwater)								
ชนิดติดลอยกับพื้น								
161	VD0801	 <i>สินค้าขายดี</i>	ตัวถ่วงสเตนเลส ดีล	Ø 82.5x L105.4	Stainless	1xGU5.3 MR16	20	800
			IP68	Ø 82.5x L160				

No	รหัสสินค้า	รูปภาพ	รายละเอียด	ขนาด (mm)	สี Finishing	หลอดไฟ	จำนวน	ราคา ขาย ปลีก
						ซั้ว	กล่อง	
โคมใต้น้ำ (Underwater)								
ชนิดติดลอยกับพื้น								
162	VD0902		ตัวถังสแตนเลส สตีล	Ø90x H120	Stainless	1xGU 5.3 MR16	20	1860
			IP68					
163	VD1603		ตัวถังสแตนเลส สตีล	Ø155x H95	Stainless	1xAR111	1	2900
			IP68					
ชนิดฝังพื้นหรือผนัง								
164	VD2907		ตัวถังสแตนเลส ตีล304	Ø290x H59	Stainless	PAR56	6	4150
			IP68					
ชนิดพลาสติกABS								
165	VD3801		ตัวถังพลาสติก คุณภาพสูง ABS	Ø380x H150	ขาว	1xJC GY6.35	10	2450
			IP68					
166	VD2206		ตัวถังพลาสติก คุณภาพสูง ABS	Ø225x H200	ขาว	PAR56	8	3250
			IP68					

No	รหัสสินค้า	รูปภาพ	รายละเอียด	สี Finishing	จำนวน	ราคาขายปลีก
					กล่อง	
โคมถนน&อุปกรณ์						
โคมถนนหลังเต่าอลูมิเนียม (ผลิตในประเทศไทย)						
167	VD115/160		โคมถนนหลังเต่าอลูมิเนียม 80-160W (โคมเปล่าใช้ร่วมกับแป๊ป+ขาจับ 1.5")	เทา	1	2000
168	VD115/400		โคมถนนหลังเต่าอลูมิเนียม 250-400W (โคมเปล่าใช้ร่วมกับแป๊ป+ขาจับ 1.5")	เทา	1	2990
169	VD015/25		เสาตรง 2.5 เมตร ปลายเล็ก 1.5"		1	3690
170	VD020/25		เสาตรง 2.5 เมตร ปลายใหญ่ 2"		1	3900
171	VD015/30		เสาตรง 3 เมตร ปลายเล็ก 1.5"		1	3900
172	VD020/30		เสาตรง 3 เมตร ปลายใหญ่ 2"		1	4750
173	VD020/35		เสาตรง 3.5 เมตร ปลายใหญ่ 2"		1	4950
174	VD215/30		เสากิ่งคู่ 3 เมตร ปลาย 1.5"		1	5160
175	VD210/30		เสากิ่งคู่ 3 เมตร ปลาย 1"		1	5800
176	VD110/30		เสากิ่งเดี่ยว 3 เมตร ปลาย 1"		1	4530
177	VD115/30		เสากิ่งเดี่ยว 3 เมตร ปลาย 1.5"		1	4190
178	VD120/30		เสากิ่งเดี่ยว 3 เมตร ปลาย 2"		1	4460
179	VD215/40		เสากิ่งคู่ 4 เมตร ปลาย 1.5"		1	6000
180	VD210/40		เสากิ่งคู่ 4 เมตร ปลาย 1"		1	6630
181	VD110/40		เสากิ่งเดี่ยว 4 เมตร ปลาย 1"		1	5690
182	VD115/40		เสากิ่งเดี่ยว 4 เมตร ปลาย 1.5"		1	5370
183	VD120/40		เสากิ่งเดี่ยว 4 เมตร ปลาย 2"		1	5260
184	VD215/50		เสากิ่งคู่ 5 เมตร ปลาย 1.5"		1	6800
185	VD210/50		เสากิ่งคู่ 5 เมตร ปลาย 1"		1	7470
186	VD110/50		เสากิ่งเดี่ยว 5 เมตร ปลาย 1"		1	6500
187	VD115/50	เสากิ่งเดี่ยว 5 เมตร ปลาย 1.5"		1	6200	
188	VD120/50	เสาตรง 2.5 เมตร ปลายเล็ก 1.5"		1	3690	

No	รหัสสินค้า	รูปภาพ	รายละเอียด	สี Finishing	จำนวน	ราคาขายปลีก
					กล่อง	
189	VD115/60		เสากิ่งเดี่ยว 6 เมตร ปลาย 2"		1	7410
190	VD120/60		เสากิ่งคู่ 6 เมตร ปลาย 1.5"		1	8210
191	VD215/60		เสากิ่งเดี่ยว 7 เมตร ปลาย 1.5"		1	12530
192	VD115/70		เสากิ่งเดี่ยว 7 เมตร ปลาย 2"		1	12210
193	VD120/70		เสากิ่งคู่ 7 เมตร ปลาย 1.5"		1	12950
194	VD215/70		เสากิ่งเดี่ยว 8 เมตร ปลาย 1.5"		1	13160
195	VD115/80		เสากิ่งเดี่ยว 8 เมตร ปลาย 2"		1	12840
196	VD120/80		เสากิ่งคู่ 8 เมตร ปลาย 1.5"		1	13900
197	VD215/80		เสากิ่งเดี่ยว 9 เมตร ปลาย 1.5"		1	14300
198	VD115/90		เสากิ่งเดี่ยว 9 เมตร ปลาย 2"		1	14000
199	VD120/90		เสากิ่งคู่ 9 เมตร ปลาย 1.5"		1	14850
200	VD215/90		แป๊ปพ่นสีเล็ก 1"		1	190
201	VD10C15		แป๊ปพ่นสีเล็ก 1"		1	270
202	VD15C15		แป๊ปประปาเล็ก 1"		1	340
203	VD10G15		แป๊ปประปาใหญ่ 1.5"		1	510
204	VD15G15		แป๊ปประปาใหญ่ 2"		1	770
205	VD2G15		ขาจับพ่นสีเล็ก 1"		1	160
206	VD1C		ขาจับพ่นสีใหญ่ 1.5"		1	190
207	VD15C		ขาจับขุมเล็ก 1"		1	190
208	VD1G		ขาจับขุมใหญ่ 1.5"		1	220
209	VD15G		ขาจับโยกเล็ก 1"		1	570
210	VD1G		ขาจับโยกใหญ่ 1.5"		1	570
211	VD15G		ขาจับโยกรานน้ำเล็ก 1"		1	710
212	VDH1G		ขาจับโยกรานน้ำใหญ่ 1.5"		1	710
213	VDH15G		ขาจับโยกรานน้ำใหญ่ 2"		1	7410
214	VDH2G	เสากิ่งเดี่ยว 6 เมตร ปลาย 2"		1	8210	
215	VDE25A		คัตกรีดจีฟิวส์ 25A 500V พร้อมฟิวส์ 25A		1	160
216	VD-Z		เหล็กตัว Z(เหล็กยึดฟิวส์)		1	60
โคมถนนนิออน เหล็กป๊อ พร้อมแป๊ปพ่นสี+ขาจับพ่นสี						
217	VD118/S		1x18W		1	620
218	VD136/S		1x36W		1	640
219	VD236/S		2x36W		1	1000

No	รหัสสินค้า	รูปภาพ	รายละเอียด	ขนาด (mm)	สี Finishing	หลอดไฟ	จำนวน	ราคา ขาย ปลีก
						ซั้ว	กล่อง	
โคมถนนหลอด LED (BUILT IN)								
220	New		โคมถนนหลอด LED AC 12W (เฉพาะโคม)				1	4470
221	New		โคมถนนหลอด LED AC 15W (เฉพาะโคม)				1	5240
222	New		โคมถนนหลอด LED AC 18W (เฉพาะโคม)				1	6470
223	New		โคมถนนหลอด LED DC 12W (เฉพาะโคม)				1	4000
224	New		โคมถนนหลอด LED DC 15W (เฉพาะโคม)				1	4790
225	New		โคมถนนหลอด LED DC 18W (เฉพาะโคม)				1	5580

APPENDIX

ສີສັນ (Color Code)

ສີສັນ	ສີ	Color
WH	ຂາວ	White
BL	ດຳ	Black
GR	ເກາ	Silver Gray
MW	ຂາວດ້ານ	Matt White
SW	ຂາວພິວກຣາຍ	Sanded White
SB	ດຳພິວກຣາຍ	Sanded Black
ST	ເນີນກຣາຍ	Satin
SG	ເກາພິວກຣາຍ	Sanded Gray
PB	ທອງເກາ	Polished Brass
CH	ເນີນເກາ	Polished Chrome
SN	ເນີນປັດຂນແມວ	Satin nickel
BB	ທອງປັດຂນແມວ	Brushed Brass
AG	ເຂີຍວແອນຕິກ	Antique Green
AB	ເລື່ອງແອນຕິກ	Antique Brass
SL	ສະຕິນເລສ	Stainless

ສີສັນ Reflector

ສີສັນ	ຮູບຮ່າງ Reflector	Type of reflector
A	ເນີນເກາ	Mirror
B	ລາຍສາຄູ	Dotted
C	ລາຍເພຣສ	Diamond
D	ລາຍກາງ	Striped
E	ຂັດກຣາຍ	Sanded
G	ລາຍຮາມຕັດ	
AB	ເນີນເກາ/ລາຍສາຄູ	Mirror/Dotted
AC	ເນີນເກາ/ລາຍເພຣສ	Mirror/Diamond
AD	ເນີນເກາ/ລາຍກາງ	Mirror/Striped
AG	ເນີນເກາ/ລາຍຮາມຕັດ	
ED	ຂັດກຣາຍ/ລາຍກາງ	Sanded/Striped
EC	ຂັດກຣາຍ/ລາຍເພຣສ	Sanded/Diamond
ACB	ເນີນເກາ/ເພຣສ/ສາຄູ	Mirror/Diamond/Dotted
ECB	ຂັດກຣາຍ/ເພຣສ/ສາຄູ	Sanded/Diamond/Dotted



A



AC



AB



AD



AG



ED



E